

Master STAPS

Master Préparation physique, mentale, réathlétisation M2P

Lancement de l'enquête	Relance téléphonique	Traitement de l'enquête	Diffusion des résultats
Octobre 2011	Décembre 2011 à avril 2012	Avril à juillet 2012	Juillet 2012

Nombre de diplômés : **29**

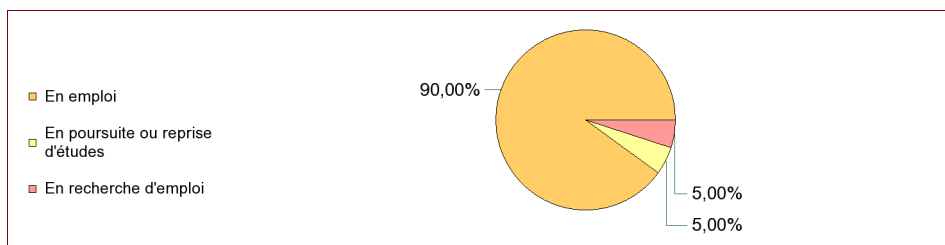
Promotion : **2009 / 2010**

Nombre de répondants : **20**
Taux de réponse : 69,0%
Nb répondants/Nb diplômés

Caractéristique des répondants

	Femmes	Hommes	Effectif
Formation initiale	4	16	20
Total	4	16	20
%	20,00%	80,00%	100%

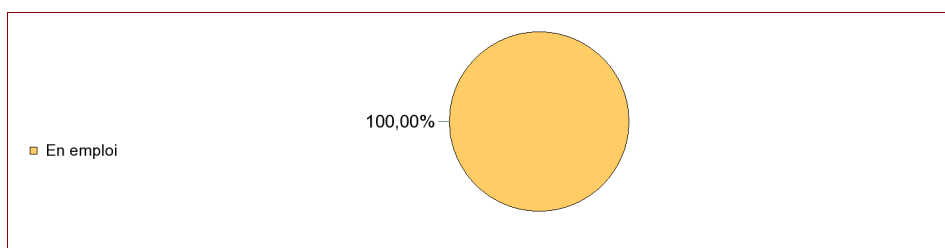
Situation des diplômés (répondants) au moment de l'enquête - octobre 2011 -



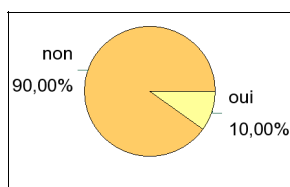
	Effectif
En emploi	18
En poursuite ou reprise d'études	1
En recherche d'emploi	1
Total	20

Hors poursuite d'études

	Effectif
En emploi	18
Total	18



Poursuite d'études après l'obtention du diplôme



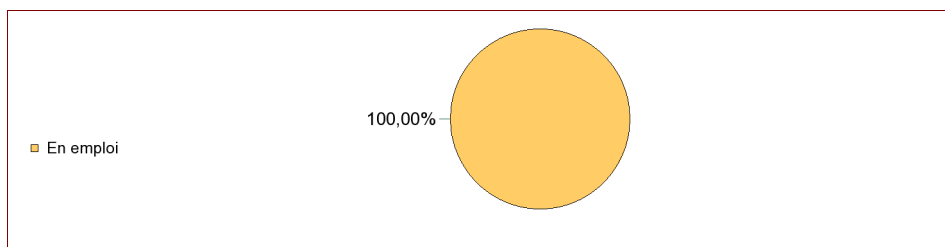
non	18
oui	2

Liste des formations suivies après l'obtention du master

Autre	BD JEPS AGFF mention C&D (APFA)	1
	Brevet d'état football (CREPS Voiron)	1
Sous-total :		2
Total :		2

Situation actuelle des diplômés

Sont pris en compte les répondants inscrits en formation initiale ou en apprentissage et hors poursuite d'études



	Effectif
En emploi	18
Total	18

Durée d'accès au 1er emploi

Sont pris en compte les répondants inscrits en formation initiale ou en apprentissage et qui ont déjà occupé un 1er emploi (hors poursuite d'études)

	Effectif	%
Immédiatement	7	38,89%
Entre 1 et 3 mois	6	33,33%
Entre 4 et 6 mois	2	11,11%
Entre 7 et 9 mois	1	5,56%
Plus d'un an	1	5,56%
Non réponse	1	5,56%
Total	18	100%

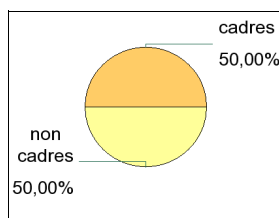
La durée moyenne d'accès au 1er emploi est de 2,8 mois.

La durée médiane d'accès au 1er emploi est de 2,0 mois.

Emploi actuel

Sont pris en compte les répondants inscrits en formation initiale ou en apprentissage et hors poursuite d'études

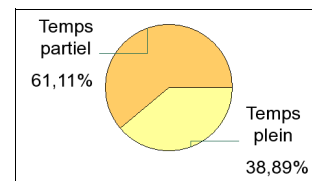
CSP	Effectif	%
Ingénieur, cadre, professions libérales et professions intellectuelles supérieures	8	44,44%
Employé de bureau, de commerce et employé de service	6	33,33%
Technicien, agent de maîtrise	3	16,67%
Personnel de cat. A	1	5,56%
Total	18	100%



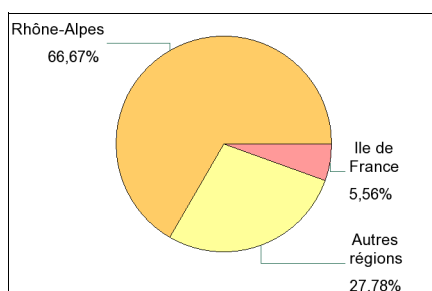
Statut de l'emploi	Effectif	%
Prof. Libérale, indépendant, chef d'entreprise	7	38,89%
CDD	6	33,33%
CDI	4	22,22%
Emplois aidés	1	5,56%
Total	18	100%

Employeur	Effectif
Association	8
Vous-même	5
Entreprise privée	2
Fonction publique d'état	1
Fonction publique territorial	1
Non réponse	1
Total	18

Secteur d'activité	Effectif
Animation et encadrement du sport	6
Sport professionnel	6
Animation sportive et socio-culturelle	2
Collectivité territoriale	1
Education nationale (EPS)	1
Santé humaine et action sociale	1
Tourisme et loisirs	1
Total	18



	Effectif
Temps partiel	11
Temps plein	7
Total	18



Lieu de travail en France	Effectif	%
Rhône-Alpes	12	66,67%
Autres régions	5	27,78%
Ile de France	1	5,56%
Total	18	100%

Pays de lieu de travail	Effectif
France	18
Total	18

Intitulé du poste occupé	Effectif
Préparateur physique	4
Animateur sportif	1
Assistant d'éducation-ETAPS-Préparatrice mentale	1
Auto-entrepreneur / consultant sportif / préparateur mental	1
Chef d'entreprise	1
Co-fondateur d'une société	1
DEJEPS tennis	1
Entraîneur du lou roller	1
Entraîneur foot	1
Entraîneur sportif	1
Moniteur de tennis et préparateur physique	1
Non précisé	1
Préparateur physique / animateur Sportif	1
Préparateur physique / Educateur	1
Professeur d'EPS	1
Total	18

Salaire des diplômés occupant un emploi à temps plein

Salaire net mensuel	Effectif	%
Moins de 1000€	2	28,57%
Entre 1000€ et 1499€	1	14,29%
Entre 1500€ et 1999€	3	42,86%
Non réponse	1	14,29%
Total	7	100%

Salaire net mensuel moyen	1 166	€
Salaire net mensuel médian	1 400	€

Salaire brut annuel moyen	17 377	€
Salaire brut annuel médian	20 620	€

Adéquation formation-emploi

Sont pris en compte les répondants inscrits en formation initiale ou en apprentissage et hors poursuite d'études

	Parfaitement	Bien	Moyennement	Un peu	Total
A votre avis, votre emploi correspond-il à votre niveau de Master ?	5	4	4	5	18
%	27,78%	22,22%	22,22%	27,78%	100%

	Parfaitement	Bien	Moyennement	Un peu	Pas du tout	Total
A votre avis, votre emploi correspond-il à au contenu pédagogique de votre master ?	3	6	5	2	2	18
%	16,67%	33,33%	27,78%	11,11%	11,11%	100%

Satisfaction par rapport à l'emploi occupé

Sont pris en compte les répondants inscrits en formation initiale ou en apprentissage et hors poursuite d'études

Etes-vous satisfait du contenu de votre emploi ?	effectif	%
Parfaitement	5	27,78%
Bien	5	27,78%
Moyennement	7	38,89%
Un peu	1	5,56%
Total :	18	100%

Etes-vous satisfait de la rémunération ?	effectif	%
Bien	6	33,33%
Moyennement	3	16,67%
Un peu	5	27,78%
Pas du tout	4	22,22%
Total :	18	100%

Satisfaction par rapport à la formation

Sont pris en compte les répondants inscrits en formation initiale ou en apprentissage

	Parfaitement	Bien	Moyennement	Total
Étiez-vous satisfait du contenu de votre formation de Master ?	1	14	5	20
%	5,00%	70,00%	25,00%	100%

Sont pris en compte les répondants qui ont déjà occupé un emploi et n'ont pas poursuivi d'études depuis l'obtention du diplôme

Votre formation de Master était-elle un bon moyen d'accès à l'emploi ?	effectif	%
Parfaitement	2	11,11%
Bien	3	16,67%
Moyennement	3	16,67%
Un peu	6	33,33%
Pas du tout	3	16,67%
Formation non suivie	1	5,56%
Total :	18	100%

Votre mise en situation professionnelle ou votre stage de fin d'étude étaient-ils importants dans votre insertion professionnelle	effectif	%
Parfaitement	6	33,33%
Bien	5	27,78%
Moyennement	5	27,78%
Pas du tout	2	11,11%
Total :	18	100%