

Master MAIM

Master Mathématiques avancées M2R

Lancement de l'enquête	Relance téléphonique	Traitement de l'enquête	Diffusion des résultats
Octobre 2010	Décembre 2010 à avril 2011	Juin à septembre 2011	Septembre 2011

Nombre d'inscrits :	30
Nombre de diplômés :	26
<u>Taux de réussite :</u>	86,7%

Promotion : 2 008 / 2 009

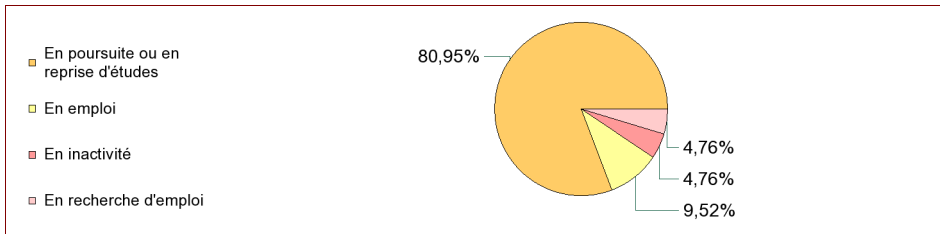
Nombre de répondants :	21
<u>Taux de réponse :</u>	80,8%

Nb répondants/Nb diplômés

Caractéristique des répondants

	Femme	Homme	Effectif	%
Formation initiale	2	19	21	100,0%
%	9,5%	90,5%	100,0%	

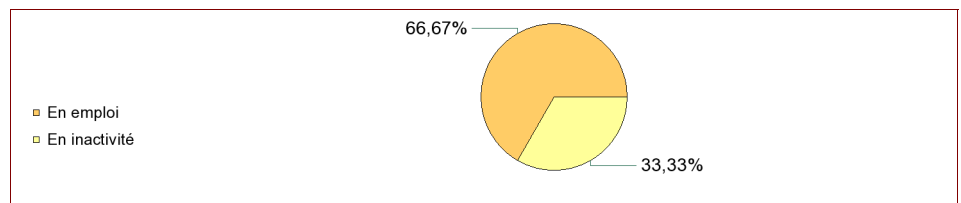
Situation des diplômés (répondants) au moment de l'enquête - octobre 2010 -



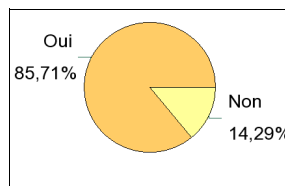
	Effectif	%
En poursuite ou en reprise d'études	17	80,95%
En emploi	2	9,52%
En inactivité	1	4,76%
En recherche d'emploi	1	4,76%
Total	21	100,00%

Hors poursuite d'études

	Effectif	%
En emploi	2	66,67%
En inactivité	1	33,33%
Total	3	100,00%



Poursuite d'études après l'obtention du diplôme



Oui	18
Non	3
Total	21

Type de formation	Intitulé de la formation suivie	Effectif
Doctorat, thèse	Mathématiques (ENS Cachan)	1
	Mathématiques (Université Claude Bernard Lyon 1)	3
	Mathématiques (Université Clermont-Ferand)	1
	Mathématiques (Université Lille 1)	1
	Mathématiques (Université Paris 6)	1
	Non précisé (Ecole Polytechnique)	1
	Non précisé (ENS Lyon)	1
	Non précisé (Institut de Mathématiques de Luminy)	1
	Non précisé (Non précisé)	2
	Non précisé (Université Claude Bernard Lyon 1)	1
	Non précisé (Université Paris 7)	1
	Non précisé (University of Oxford)	1
Sous-total :		15
Master 2 pro	Droit européen des affaires (Université Paris 2)	1
	SAF (Université Claude Bernard Lyon 1)	1
Sous-total :		2
Master 2 Recherche	Mathématiques fondamentales (Université Paris 7)	1
Sous-total :		1
Total		18

Durée d'accès au 1er emploi

Sont pris en compte les répondants inscrits en formation initiale ou en apprentissage et qui ont déjà occupé un 1er emploi (hors poursuite d'études)

	Effectif	%
Immédiatement	1	50,00%
Entre 1 et 3 mois	1	50,00%
Total	2	100,00%

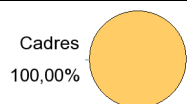
La durée moyenne d'accès au 1er emploi est de 1 mois.

La durée médiane d'accès au 1er emploi est de 1 mois.

Emploi actuel

Sont pris en compte les répondants inscrits en formation initiale ou en apprentissage et hors poursuite d'études

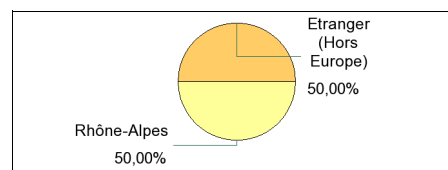
CSP	Effectif	%
Cadres	2	100,00%
Total	2	100,00%



Statut de l'emploi	Effectif	%
Contrat à durée indéterminée (CDI)	1	50,00%
Fonctionnaire (titulaire ou stagiaire)	1	50,00%
Total	2	100,00%

Employeur	Effectif	%
Entreprise privée	1	50,00%
Fonction publique d'état	1	50,00%
Total	2	100,00%

	Effectif
Temps plein	2
Total	2



Salaire net mensuel des diplômés occupant un emploi à temps plein

	Effectif	%
2500€ et plus	2	100,00%
Total	2	100,00%

Salaire moyen 6500 €

Salaire médian 6500 €

Intitulé emploi actuel	Effectif	%
Enseignant	1	50,00%
Trader	1	50,00%
Total	2	100,00%

Adéquation formation-emploi

Sont pris en compte les répondants inscrits en formation initiale ou en apprentissage et hors poursuite d'études

	Parfaitement	Bien	Total
A votre avis, votre emploi correspond-il à votre formation de Master ?	1	1	2
	50,00%	50,00%	100,00%

Note moyenne sur 10 : 8,75

Satisfaction par rapport à l'emploi occupé

Sont pris en compte les répondants inscrits en formation initiale ou en apprentissage et hors poursuite d'études

Etes-vous satisfait du contenu de votre emploi ?	effectif	%
Parfaitement	2	100,00%
Total :	2	100,00%

Note moyenne sur 10 : 10

Etes-vous satisfait de la rémunération ?	effectif	%
Parfaitement	1	50,00%
Bien	1	50,00%
Total :	2	100,00%

Note moyenne sur 10 : 8,75

Satisfaction par rapport à la formation

Sont pris en compte les répondants inscrits en formation initiale ou en apprentissage

	Parfaitement	Bien	Moyennement	Pas du tout	Total
Etiez-vous satisfait du contenu de votre formation de Master ?	5	12	3	1	21
	23,81%	57,14%	14,29%	4,76%	100,00%

Note moyenne sur 10 : 7,38

Sont pris en compte les répondants qui ont déjà occupé un emploi et n'ont pas poursuivi d'études depuis l'obtention du diplôme

Votre formation de Master était-elle un bon moyen d'accès à l'emploi ?	effectif	%
Parfaitement	1	50,00%
Bien	1	50,00%
Total :	2	100,00%

Note moyenne sur 10 : 8,75

Votre mise en situation professionnelle ou votre stage de fin d'étude étaient-ils importants dans votre insertion professionnelle ?	effectif	%
Parfaitement	2	100,00%
Total :	2	100,00%

Note moyenne sur 10 : 10