

Nb d'inscrits : 42

Nb de diplômés : 40

**Taux de réussite 95,2 %**

Nb de répondants : 24

**Taux de réponse\* 60,0 %**

\* Nb. répondants/Nb. diplômés

Spécialité :

Dénomination nationale :

N° Habilitation :

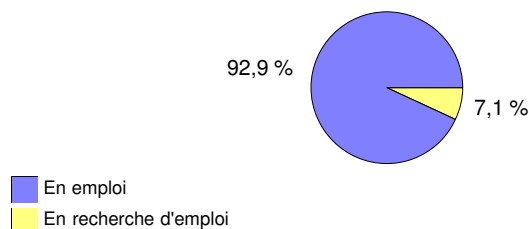
**Licence Professionnelle Management de la  
Qualité**

GESTION DE LA PRODUCTION INDUSTRIELLE

20014081

## Situation des diplômés (répondants) au moment de l'enquête - décembre 2008 -

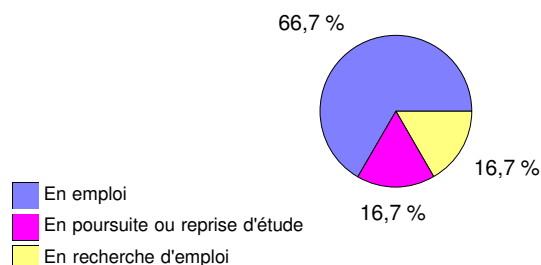
Situation professionnelle des diplômés hors poursuite d'études\*



\* Aucune poursuite ou reprise d'études après l'obtention de la licence pro

	Effectifs	%
En emploi	13	92,9 %
En recherche d'emploi	1	7,1 %
<b>Total :</b>	<b>14</b>	<b>100,0 %</b>

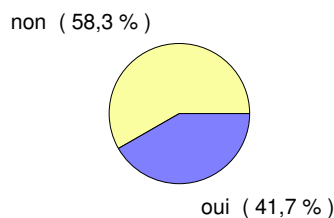
Situation professionnelle actuelle de l'ensemble des diplômés



	Effectifs	%
En emploi	16	66,7 %
En poursuite ou reprise d'études en alternance	4	16,7 %
En recherche d'emploi	4	16,7 %
<b>Total :</b>	<b>24</b>	<b>100,0 %</b>

## Poursuite d'études après l'obtention du diplôme

Poursuite d'études après l'obtention du diplôme



	Effectifs
non	14
oui	10
<b>Total :</b>	<b>24</b>

Poursuite ou reprise d'études	Immédiate	1 an après	2 ans après	Effectifs
Master 2 pro (DESS)	5	1		<b>6</b>
Master 2 recherche (DEA)		1		<b>1</b>
Master 1 (Maîtrise)			1	<b>1</b>
Ecole d'ingénieur	1			<b>1</b>
Autre		1		<b>1</b>
<b>Total :</b>	<b>6</b>	<b>3</b>	<b>1</b>	<b>10</b>

## Recherche d'emploi depuis l'obtention de la licence professionnelle Diplômés n'ayant jamais repris leurs études

La durée moyenne de recherche du premier emploi est de **2,4** mois.


La durée médiane de recherche du premier emploi est de **1,0** mois.

## Caractéristique de l'emploi occupé en décembre 2008 Diplômés n'ayant jamais repris leurs études

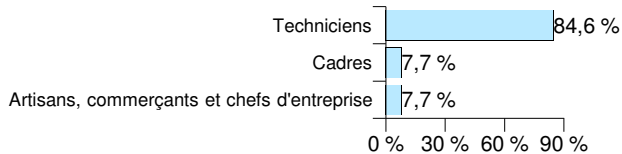
Nature de l'emploi :	Effectifs	%
CDI, fonctionnaire	11	84,6 %
CDD	2	15,4 %
<b>Total :</b>	<b>13</b>	<b>100,0 %</b>

### Statut de l'entreprise

Privé ( 100,0 % )



### Catégorie socio-professionnelles




Secteur d'activité de l'entreprise	Effectifs	%
Métallurgie et travail des métaux	2	15,4 %
Production et distribution d'électricité, de gaz et d'eau	2	15,4 %
Extraction - Energie	1	7,7 %
Génie climatique	1	7,7 %
Industrie automobile et fabrication de matériels de transport	1	7,7 %
Industrie biotechnologies	1	7,7 %
Industrie textile, habillement	1	7,7 %
Marketing, commerce, vente	1	7,7 %
Recherche appliquée	1	7,7 %
Services aux entreprises	1	7,7 %
Autres activités de services	1	7,7 %
<b>Total :</b>	<b>13</b>	<b>100,0 %</b>

**Le salaire moyen est de 1 502 €.**

**Le salaire médian est de 1 438 €.**

### Localisation de l'emploi

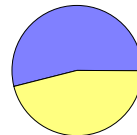
Rhône-alpes ( 100,0 % )



## Adéquation formation emploi Diplômés n'ayant jamais repris leurs études

Votre emploi correspond-il à votre spécialité de licence professionnelle ?

Oui ( 53,8 % )



Non ( 46,2 % )

Oui	Non
7	6

## Liste des emplois occupés au moment de l'enquête Diplômés n'ayant jamais repris leurs études

Intitulé du poste occupé	Effectifs	%
Technicien qualité	3	23,1 %
Animateur qualité	1	7,7 %
Assistant QSE	1	7,7 %
Directeur d'agence	1	7,7 %
Responsable qualité	1	7,7 %
Technicien Métrologie	1	7,7 %
Technicien	1	7,7 %
Technicien d'exploitation	1	7,7 %
Technicien géophysique	1	7,7 %
Technicien maintenance	1	7,7 %
Technicien nucléaire	1	7,7 %
<b>Total :</b>	<b>13</b>	<b>100,0 %</b>