

Nombre d'inscrits :	12
Nombre de diplômés :	11
<b>Taux de réussite :</b>	<b>91,7%</b>

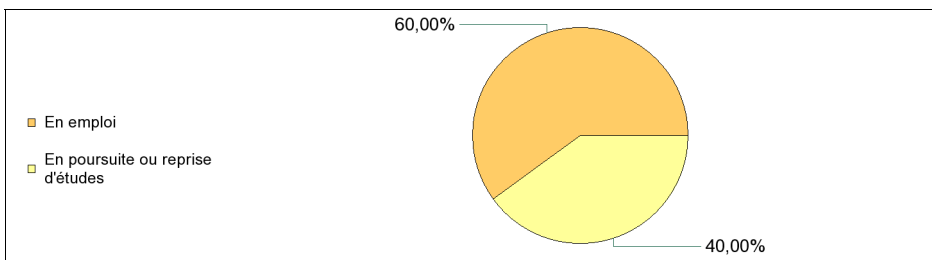
Nombre de répondants :	5
<b>Taux de réponse :</b>	<b>45,5%</b>

Nb répondants/Nb diplômés

**Promotion :** 2006-2007

Spécialité :	<b>Licence Pro Habillement, Mode et Textile</b>
Dénomination nationale :	HABILLEMENT, MODE ET TEXTILE
N° Habilitation :	20024233

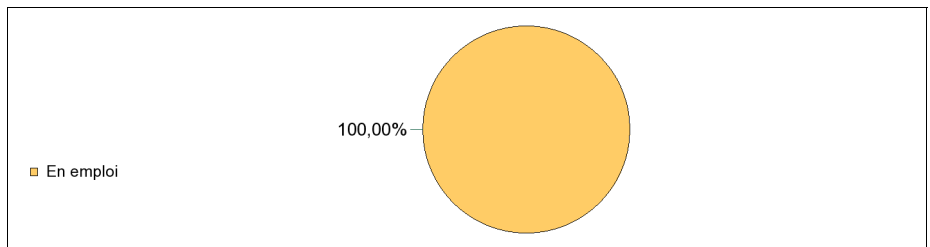
## Situation des diplômés (répondants) au moment de l'enquête - décembre 2009 -



	Effectif
En emploi	3
En poursuite ou reprise d'études	2
<b>Total :</b>	<b>5</b>

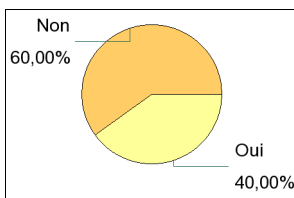
### Hors poursuite d'études

	Effectif
En emploi	3
<b>Total :</b>	<b>3</b>



## Poursuite d'études après l'obtention du diplôme

	Effectif
Non	3
Oui	2
<b>Total :</b>	<b>5</b>



### Liste des formations suivies (dernier diplôme préparé)

Est prise en compte la formation suivie pendant la dernière année d'études

Type diplôme	Intitulé (Etablissement)	Effectif
IUFM	Préparation concours PLP (IUFM Strasbourg)	1
<b>Sous-Total :</b>		<b>1</b>
Autre	Linguistique professionnel (FODENO)	1
<b>Sous-Total :</b>		<b>1</b>
<b>Total :</b>		<b>2</b>

## Recherche d'emploi depuis l'obtention de la licence professionnelle

Diplômés n'ayant jamais poursuivis ou repris d'études

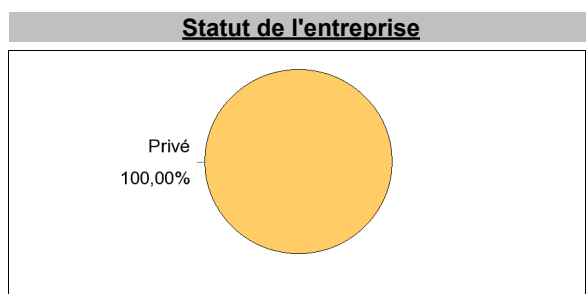

La durée moyenne de recherche du premier emploi est de **1,0** mois.

La durée médiane de recherche du premier emploi est de **0,0** mois.

## Caractéristiques de l'emploi occupé en décembre 2009

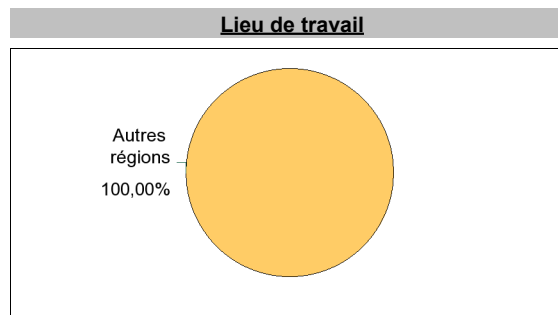
Diplômés n'ayant jamais poursuivis ou repris d'études

<b>Catégorie Socio-Professionnelles</b>	Effectif	%
Cadres, ingénieurs, Professeurs, Profession libérale, Fonction publique Cat A	1	33,33%
Professions intermédiaires, Agents de maîtrise	1	33,33%
Techniciens	1	33,33%
<b>Total :</b>	<b>3</b>	<b>100,00%</b>



<b>Secteur d'activité de l'entreprise</b>	Effectif	%
Industrie textile, habillement	2	66,67%
Industrie du cuir et de la chaussure	1	33,33%
<b>Total :</b>	<b>3</b>	<b>100,00%</b>

<b>Taille de l'entreprise (Site de travail)</b>	Effectif	%
de 50 à 199 salariés	1	33,33%
De 200 à 499 salariés	2	66,67%
<b>Total :</b>	<b>3</b>	<b>100,00%</b>



**Le salaire moyen est de 1337 €.**

**Le salaire médian est de 1300 €.**

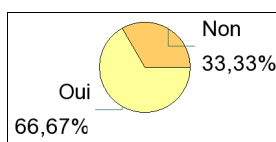
### Répertoire des emplois occupés en décembre 2009

<b>Intitulé du poste occupé</b>	Effectif	%
Contrôleuse qualité	1	33,33%
Metteur au point	1	33,33%
Responsable qualité	1	33,33%
<b>Total :</b>	<b>3</b>	<b>100,00%</b>

## Adéquation formation-emploi

Diplômés n'ayant jamais poursuivis ou repris d'études

**Votre emploi correspond-il à votre spécialité de licence professionnelle ?**



Oui	Non	Total
2	1	3