

Lancement de l'enquête	Relance téléphonique	Traitement de l'enquête	Diffusion des résultats
Décembre 2011	Décembre 2011 à avril 2012	Juillet à août 2012	Septembre 2012

Nombre de diplômés :	21
Nombre de répondants :	13
<b>Taux de réponse :</b>	<b>61,9%</b>

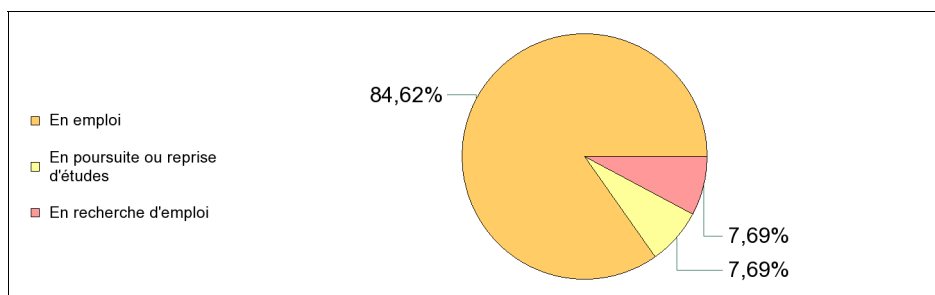
Nb répondants/Nb diplômés

Promotion :	2008-2009
Composante :	IUT
Spécialité :	Lic Pro Dévelop projets création de produits et entrep AA

## Caractéristique des répondants

	Femme	Homme	Effectif	%
Formation en alternance (contrat d'apprentissage)	6	3	9	69,23%
Formation en alternance (contrat de professionnalisation)	2		2	15,38%
Formation initiale	2		2	15,38%
<b>Total :</b>	<b>10</b>	<b>3</b>	<b>13</b>	<b>100%</b>
<b>%</b>	<b>76,92%</b>	<b>23,08%</b>	<b>100%</b>	

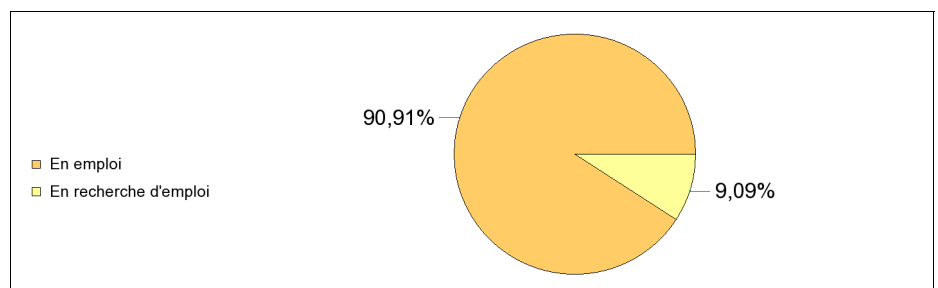
## Situation des diplômés (répondants) au moment de l'enquête - décembre 2011 -



	Effectif
En emploi	11
En poursuite ou reprise d'études	1
En recherche d'emploi	1
<b>Total :</b>	<b>13</b>

## Hors poursuite d'études

	Effectif
En emploi	10
En recherche d'emploi	1
<b>Total :</b>	<b>11</b>



## Durée d'accès au 1er emploi

Diplômés n'ayant jamais poursuivis ou repris d'études

	Effectif
Immédiatement	2
Entre 1 et 3 mois	4
Entre 4 et 6 mois	5
<b>Total :</b>	<b>11</b>

## Nombre de mois de recherche du premier emploi

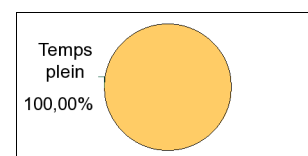
<b>Moyenne :</b>	2,6	mois
<b>Médiane :</b>	3,0	mois

## Caractéristiques de l'emploi occupé en décembre 2011

### Diplômés n'ayant jamais poursuivis ou repris d'études

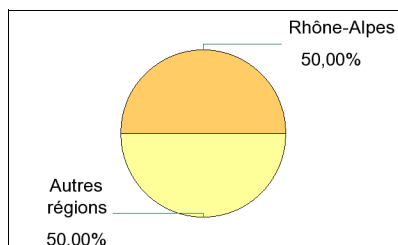
Statut de l'emploi	Effectif
CDI	6
CDD	3
Profession libérale, indépendant, chef d'entreprise	1
<b>Total :</b>	<b>10</b>

Catégorie Socio-Professionnelle	Effectif
Technicien, agent de maîtrise	7
Employé de bureau, de commerce, personnel de service	1
Ingénieur, cadre, prof. Libérale, prof. Intellectuelles supérieures	1
Manceuvre, ouvrier	1
<b>Total :</b>	<b>10</b>



	Effectif
Temps plein	10
<b>Total :</b>	<b>10</b>

### Lieu de travail



Lieu de travail	Effectif
Rhône-Alpes	5
Autres régions	5
<b>Total :</b>	<b>10</b>

### Salaire net mensuel (hors primes) des diplômés occupant un emploi à temps plein

Salaire net mensuel	Effectif
Entre 1000€ et 1299€	2
Entre 1300€ et 1499€	3
Entre 1500€ et 1799€	2
Entre 1800€ et 2099€	1
2500€ et plus	1
non réponse	1
<b>Total :</b>	<b>10</b>

<b>Moyenne :</b>	1 565	€
<b>Médiane :</b>	1 492	€

Employeur	Effectif
Entreprise privée	7
Fonction publique d'état	1
Fonction publique territoriale	1
Vous-même	1
<b>Total :</b>	<b>10</b>

Taille de l'entreprise	Effectif
0 et 9 salariés	1
10 à 49 salariés	1
100 à 250 salariés	1
250 à 499 salariés	1
500 et plus	5
Non réponse	1
<b>Total :</b>	<b>10</b>

Secteur d'activité de l'entreprise	Effectif
Agriculture, sylviculture et pêche	3
Industrie manufacturière	3
Administration publique	2
Commerce; réparation d'automobiles et motocycles	1
Santé humaine et action sociale	1
<b>Total :</b>	<b>10</b>

Intitulé de l'emploi occupé	Effectif
conductrice de lignes agroalimentaires	2
adjointe chef d'équipe	1
agent administratif	1
aide à domicile	1
chef d'entreprise	1
responsable et adjointe de direction	1
responsable qualité	1
salarisée polyvalente	1
technicien R&D	1
<b>Total :</b>	<b>10</b>

## Adéquation formation-emploi

### Diplômés n'ayant jamais poursuivis ou repris d'études

	Parfaitement	Bien	Moyennement	Pas du tout	Total
A votre avis, votre emploi correspond à votre niveau de Licence Pro ?	1	2	2	5	10

	Bien	Moyennement	Un peu	Pas du tout	Total
A votre avis, votre emploi correspond au contenu pédagogique de votre Licence Pro ?	2	1	1	6	10

## Satisfaction par rapport à l'emploi occupé

### Diplômés n'ayant jamais poursuivis ou repris d'études

Etes-vous satisfait du contenu de votre emploi ?	Effectif
Parfaitement	2
Bien	5
Moyennement	2
Un peu	1
<b>Total</b>	<b>10</b>

Etes-vous satisfait de votre rémunération ?	Effectif
Bien	2
Moyennement	3
Un peu	1
Pas du tout	3
Non réponse	1
<b>Total</b>	<b>10</b>

## Satisfaction par rapport à la formation

	Parfaitement	Bien	Moyennement	Pas du tout	Total		oui	non	Total
Etiez-vous satisfait de votre formation de Licence pro ?	1	4	5	3	13	Si c'était à refaire, je referais ma licence pro	9	4	13

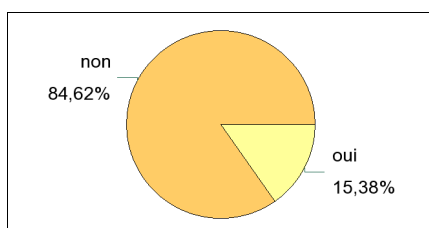
**Sont pris en compte les répondants ayant déjà occupé un emploi et n'ayant pas poursuivi d'études après la licence pro**

Votre licence pro était-elle un bon moyen d'accès à l'emploi ?	Effectif
Parfaitement	3
Bien	2
Un peu	1
Pas du tout	5
<b>Total</b>	<b>11</b>

Votre mise en situation professionnelle ou votre stage de fin d'études étaient-ils importants dans votre insertion professionnelle ?	Effectif
Parfaitement	6
Bien	4
Pas du tout	1
<b>Total</b>	<b>11</b>

## Poursuite d'études après l'obtention du diplôme

	Effectif
non	11
oui	2
<b>Total :</b>	<b>13</b>



	Effectif
En 2009-2010 et 2010-2011	1
En 2009-2010, 2010-2011 et 2011-2012	1
<b>Total :</b>	<b>2</b>

### **Liste des formations suivies (dernier diplôme préparé)**

Est prise en compte la formation suivie pendant la dernière année d'études

Type formation	Formation suivie (Etablissement)	Effectif
Master 1	Vignes et Vins (SupAgro Montpellier)	1
	Sous-total :	1
Master 2 pro	Systèmes automatisés de production en industrie agoralimentaire (Université Franche-Comté)	1
	Sous-total :	1
	<b>Total :</b>	<b>2</b>