

Lancement de l'enquête	Relance téléphonique	Traitement de l'enquête	Diffusion des résultats
Décembre 2011	Décembre 2011 à avril 2012	Juillet à août 2012	Août 2012

Nombre de diplômés : 943

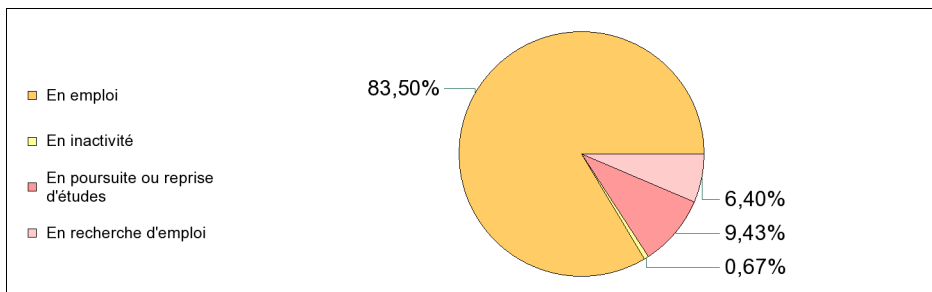
Promotion : 2008-2009

Nombre de répondants : 594
Taux de réponse : 63,0%
 Nb répondants/Nb diplômés

Caractéristique des répondants

	Femme	Homme	Effectif	%
Formation en alternance (contrat de professionnalisation)	58	243	301	50,67%
Formation en alternance (contrat d'apprentissage)	55	88	143	24,07%
Formation initiale	58	36	94	15,82%
VAE	8	29	37	6,23%
Formation continue	11	8	19	3,20%
Total :	190	404	594	100%
%	31,99%	68,01%	100%	

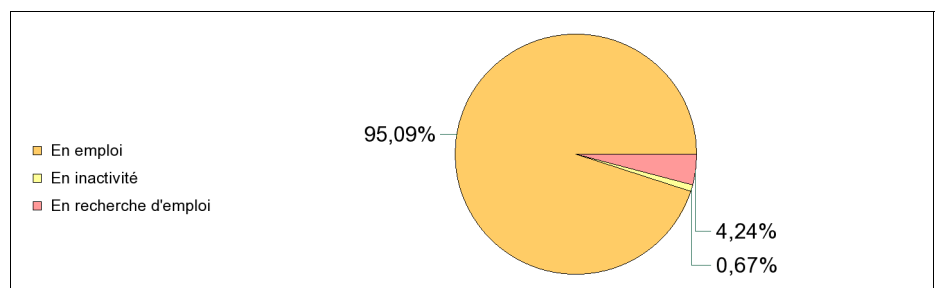
Situation des diplômés (répondants) au moment de l'enquête - décembre 2011 -



	Effectif
En emploi	496
En poursuite ou reprise d'études	56
En recherche d'emploi	38
En inactivité	4
Total :	594

Hors poursuite d'études

	Effectif
En emploi	426
En recherche d'emploi	19
En inactivité	3
Total :	448



Durée d'accès au 1er emploi

Diplômés n'ayant jamais poursuivis ou repris d'études

	Effectif
Immédiatement	209
Entre 1 et 3 mois	108
Entre 4 et 6 mois	56
Entre 7 et 9 mois	25
Entre 10 et 12 mois	15
Plus d'un an	33
Total :	446

Nombre de mois de recherche du premier emploi

Moyenne :	3,2	mois
Médiane :	1,0	mois

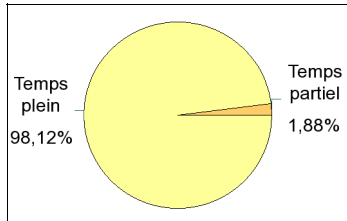
Caractéristiques de l'emploi occupé en décembre 2011

Diplômés n'ayant jamais poursuivis ou repris d'études

Statut de l'emploi	Effectif	%
CDI	320	75,12%
CDD	51	11,97%
Profession libérale, indépendant, chef d'entreprise	30	7,04%
Fonctionnaire	12	2,82%
Intérimaire	10	2,35%
Contrat d'apprentissage	1	0,23%
Vacataire	1	0,23%
Non réponse	1	0,23%
Total :	426	100%

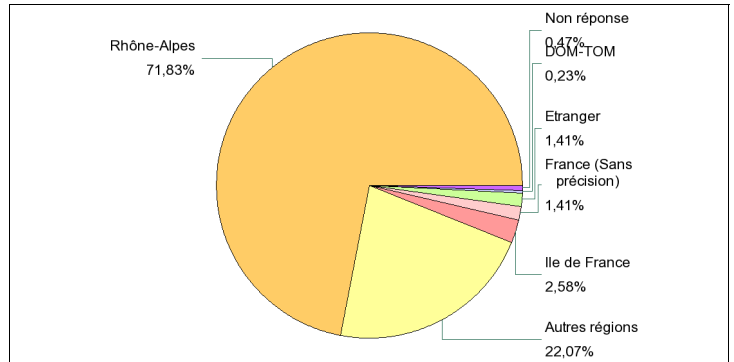
Catégorie Socio-Professionnelle	Effectif	%
Technicien, agent de maîtrise	305	71,60%
Ingénieur, cadre, prof. Libérale, prof. Intellectuelles supérieures	81	19,01%
Personnel de cat. B	16	3,76%
Employé de bureau, de commerce, personnel de service	11	2,58%
Personnel de cat. A	6	1,41%
Manœuvre, ouvrier	5	1,17%
Personnel de cat. C	2	0,47%
Total :	426	100%

Temps de travail



	Effectif
Temps plein	418
Temps partiel	8
Total :	426

Lieu de travail



Salaire net mensuel (hors primes) des diplômés occupant un emploi à temps plein

Salaire net mensuel	Effectif	%
Moins de 1000€	1	0,24%
Entre 1000€ et 1299€	24	5,74%
Entre 1300€ et 1499€	51	12,20%
Entre 1500€ et 1799€	135	32,30%
Entre 1800€ et 2099€	95	22,73%
Entre 2100€ et 2499€	33	7,89%
2500€ et plus	41	9,81%
non salarié	1	0,24%
non réponse	37	8,85%
Total :	418	100%

Moyenne : 1 842 €
Médiane : 1 700 €

Lieu de travail	Effectif
Rhône-Alpes	306
Autres régions	94
Ile de France	11
France (Sans précision)	6
Etranger	6
DOM-TOM	1
Non réponse	2
Total :	426

Lieu de travail (Hors France)	Effectif
Italie	1
Portugal	1
Suisse	4
Total :	6

Employeur	Effectif	%
Entreprise privée	338	79,34%
Vous-même	23	5,40%
Association	15	3,52%
Entreprise publique	13	3,05%
Fonction publique territoriale	13	3,05%
Fonction publique d'état	12	2,82%
Profession libérale	7	1,64%
Fonction publique hospitalière	5	1,17%
Total :	426	100%

Taille de l'entreprise	Effectif	%
0 et 9 salariés	71	16,67%
10 à 49 salariés	88	20,66%
50 à 99 salariés	32	7,51%
100 à 250 salariés	62	14,55%
250 à 499 salariés	22	5,16%
500 et plus	146	34,27%
Non réponse	5	1,17%
Total :	426	100%

Secteur d'activité de l'entreprise

Secteur d'activité de l'entreprise	Effectif
Industrie manufacturière	98
Construction	59
Activités spécialisées, scientifiques et techniques	57
Santé humaine et action sociale	44
Production et distribution d'électricité, de gaz, de vapeur et d'air conditionné	40
Information et communication	31
Administration publique	19
Activités immobilières	16
Commerce; réparation d'automobiles et motocycles	14
Agriculture, sylviculture et pêche	11
Activités financières et d'assurance	7
Autres activités de services	6
Transports et entreposage	6
Production et distribution d'eau, assainissement, gestion des déchets et dépollution	5
Hébergement et restauration	3
Industries extractives	3
Activités de services administratifs et de soutien	2
Enseignement	2
Activités des ménages en tant qu'employeurs	1
Activités extra-territoriales	1
Arts et spectacles et activités récréatives	1
Total :	426

Adéquation formation-emploi

Diplômés n'ayant jamais poursuivis ou repris d'études

	Parfaitement	Bien	Moyennement	Un peu	Pas du tout	Formation non suivie	Total
A votre avis, votre emploi correspond à votre niveau de Licence Pro ?	152	160	45	22	43	4	426
%	35,68%	37,56%	10,56%	5,16%	10,09%	0,94%	100%

	Parfaitement	Bien	Moyennement	Un peu	Pas du tout	Formation non suivie	Total
A votre avis, votre emploi correspond au contenu pédagogique de votre Licence Pro ?	112	118	83	45	55	13	426
%	26,29%	27,70%	19,48%	10,56%	12,91%	3,05%	100%

Satisfaction par rapport à l'emploi occupé

Diplômés n'ayant jamais poursuivis ou repris d'études

Etes-vous satisfait du contenu de votre emploi ?	Effectif	%	Etes-vous satisfait de votre rémunération?	Effectif	%
Parfaitement	211	49,53%	Parfaitement	85	19,95%
Bien	166	38,97%	Bien	168	39,44%
Moyennement	32	7,51%	Moyennement	108	25,35%
Un peu	8	1,88%	Un peu	31	7,28%
Pas du tout	9	2,11%	Pas du tout	31	7,28%
			Non réponse	3	0,70%
Total	426	100%	Total	426	100%

Satisfaction par rapport à la formation

	Parfaitement	Bien	Moyennement	Un peu	Pas du tout	Formation non suivie	non réponse	Total
Etiez-vous satisfait de votre formation de Licence pro ?	192	249	91	16	26	17	3	594
%	32,32%	41,92%	15,32%	2,69%	4,38%	2,86%	0,51%	100%

	oui	oui/non	non	non réponse	Total
Si c'était à refaire, je referais ma licence pro	504	5	78	7	594
%	84,85%	0,84%	13,13%	1,18%	100%

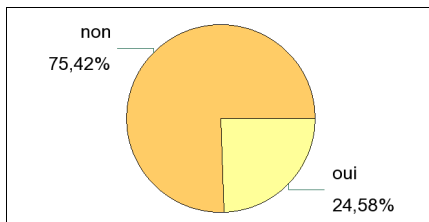
Sont pris en compte les répondants ayant déjà occupé un emploi et n'ayant pas poursuivi d'études après la licence pro

Votre licence pro était-elle un bon moyen d'accès à l'emploi ?	Effectif	%
Parfaitement	190	42,60%
Bien	152	34,08%
Moyennement	34	7,62%
Un peu	19	4,26%
Pas du tout	20	4,48%
Formation non suivie	29	6,50%
non réponse	2	0,45%
Total	446	100%

Votre mise en situation professionnelle ou votre stage de fin d'études étaient-ils importants dans votre insertion professionnelle ?	Effectif	%
Parfaitement	266	59,64%
Bien	91	20,40%
Moyennement	18	4,04%
Un peu	14	3,14%
Pas du tout	17	3,81%
Formation non suivie	38	8,52%
non réponse	2	0,45%
Total	446	100%

Poursuite d'études après l'obtention du diplôme

	Effectif
non	448
oui	146
Total :	594



	Effectif
En 2009-2010 uniquement	24
En 2009-2010 et 2010-2011	59
En 2009-2010 et 2011-2012	1
En 2009-2010, 2010-2011 et 2011-2012	21
En 2010-2011 uniquement	7
En 2010-2011 et 2011-2012	24
En 2011-2012 uniquement	10
Total :	146

Liste des formations suivies (dernier diplôme préparé)

Est prise en compte la formation suivie pendant la dernière année d'études

Master 2 pro	74
Master 1	18
Ecole d'ingénieur	16
Autre	12
Ecole de commerce	5
Master 2 recherche	5
Licence générale	4
Licence pro	4
Doctorat, thèse	2
BTS	1
CAP	1
DEUG	1
DUT	1
Mastère spécialisé	1
Préparation de concours d'enseignement	1
Total :	146

"Autre" formation suivie	Effectif
Arts culinaires et management restauration	1
Chef de produit	1
CQPM dessinateur de structures métallurgiques	1
CQPM Technicien qualité	1
DUSTI	1
Expert en ingénierie informatique	1
Formation dans le nucléaire	1
Formation en langue des signes	1
Formation professionnelle au métier de comédien	1
Formation supérieur en packaging	1
IWE Ingénieur soudeur	1
Programme de maîtrise en génie éolien	1
Total :	12

Liste des établissements d'inscription (dernier diplôme préparé)

Est prise en compte la formation suivie pendant la dernière année d'études

Région	Etablissement	Effectif
Rhône-Alpes	Université Claude Bernard Lyon 1	15
	Université Lyon 3	12
	IDRAC Lyon	7
	Université Lyon 2	7
	ECAM Lyon	5
	ECEMA Lyon	5
	WESFORD Lyon	5
	Sciences U Lyon	4
	IFAG Lyon	3
	INPG Grenoble	2
	IRUP Saint-Etienne	2
	ISTP Saint-Etienne	2
	Université Grenoble 2	2
	AFCMA Bourq en Bresse	1
	CESI Lyon	1
	CNAM Grenoble	1
	CNED	1
	CPE Lyon	1
	CTI formation	1
	Ecole Centrale Lyon	1
	Ecole doctorale EEA Lyon	1
	ESCI de l'Ain	1
	Etablissement Alexis Carrel	1
	FSPACK Bron	1
	IGS Lyon	1
	INSEEC Lyon	1
	Institut de Commerce de Lyon	1
	Institut Paul Baucuse	1
	ISARA Lyon	1
	ISEG Lyon	1
	ITEC Lyon	1
	IUFM Lyon	1
	Langue des signes Lyon	1
	La Scène sur Saône	1
Polytech Lyon	1	
SUPINFO Lyon	1	
Université Saint-Etienne	1	
WESFORD Grenoble	1	
Sous-total :	96	

Région	Etablissement	Effectif
Ile de France	Université Cergy	2
	CNAM Paris	1
	Institut de soudure (Paris)	1
	ISEAM	1
	Non précisé	1
	Université Paris 10	1
	Université Paris 13	1
	Sous-total :	8
Autres régions	Université Aix-Marseille	5
	Université Avignon	2
	Université Bordeaux 2	2
	Université Clermont-Ferrand	2
	Université Starsbourg	2
	AgroCampus Rennes 1	1
	AgroSup Dijon	1
	CNAM Lorraine	1
	EM Normandie	1
	Entreprise Le Compagnon	1
	IFSEC Montpellier	1
	IGS Toulouse	1
	ISTA Rhin	1
	IUFM Rennes	1
	SupAgro Montpellier	1
	SUPINFO Montpelier	1
	Université Aix-Marseille 3	1
	Université Blaise Pascal	1
	Université d'Angers	1
	Université de Bordeaux	1
	Université de Bourgogne	1
	Université de Corse	1
	Université de la Rochelle	1
	Université de Nice	1
	Université Franche-Comté	1
	Université Lille 3	1
	Université Montpellier 1	1
Université Perpignan	1	
Université technologique de Troyes	1	
Université Toulouse	1	
Université Valence	1	
Université d'Angers	1	
Sous-total :	40	
Etranger	Université Laval (Canada)	1
	Université UKAR (Québec)	1
Sous-total :	2	

Taux de réponses par spécialité

Composante	Spécialité	Nombre de diplômés	Nombre de répondants	Taux de réponses	
Département Biologie	Licence Professionnelle Biotech végétales et création variét	14	12	85,71%	
	Licence Professionnelle Maîtrise des pollutions et nuisances	19	14	73,68%	
	Licence Pro Technologies en physiologie et physiopathologie	12	11	91,67%	
	Lic Pro Analyses Techniques d'Inventaires de la Biodiversité	17	11	64,71%	
Département Chimie et Biochimie	Licence Professionnelle Fonderie, moules métalliques	3	1	33,33%	
	Licence Professionnelle Plasturgie et matériaux composites	14	8	57,14%	
Département Génie Electrique et des Procédés	Lic Pro Automatique et informatique industrielle	16	11	68,75%	
Département Informatique	Lic Pro Document et information scientifiques et techniques	8	5	62,50%	
EPUL	Lic Pro Techniques indust et qualité appliquées aux textiles	13	4	30,77%	
Institut des Sciences et Techniques de la Réadaptation	Lic Pro Codeur langue française parlée complétés (LPC)	15	8	53,33%	
Institut des Sciences Pharmaceutiques et Biologiques	Licence Professionnelle Visiteur médical	11	9	81,82%	
IUT	Licence Profess. Conditionnement des produits alimentaires	5	2	40,00%	
	Licence Profess. Gestion des Relations Humaines des PME/PMI	25	17	68,00%	
	Licence Professionnelle Alimentation du bien portant	22	18	81,82%	
	Licence Professionnelle Cadre de santé	20	14	70,00%	
	Licence Professionnelle Climatique à qualité environnement	16	12	75,00%	
	Licence Professionnelle Développeur et admin de syst inform	30	15	50,00%	
	Licence Professionnelle Economie de la Construction	26	17	65,38%	
	Licence Professionnelle Expertise énergétique	32	20	62,50%	
	Licence Professionnelle Informatique Embarquée et Mobile	10	7	70,00%	
	Licence Professionnelle Réhabilitation des Bâtiments	25	14	56,00%	
	Licence Profess. Transformation des Produits Alimentaires	11	6	54,55%	
	Licence Prof. Resp de la qualité dans les fruits et légumes	13	8	61,54%	
	Licence Pro Travaux publics - Conduite de chantier de route	23	14	60,87%	
	Licence Pro Travaux publics - Conduite de projets de route	17	11	64,71%	
	Lic Pro Chargé d'affaires en ingénierie électrique	44	28	63,64%	
	Lic Pro Chimie et conduite des installations de production	20	12	60,00%	
	Lic pro Commerce Manag et gestion de la relation clients	49	29	59,18%	
	Lic Pro Conception et chaine numérique	32	21	65,63%	
	Lic Pro Cond de projets en techno de l'info et com des PME	15	3	20,00%	
	Lic Pro Dévelop projets création de produits et entrep AA	21	13	61,90%	
	Lic Pro Ingénierie Industrielle spé ingénierie conduite pro	25	16	64,00%	
	Lic Pro ingénierie Industrielle spé Ingénierie Etudes Méca	20	12	60,00%	
	Lic Pro Ingénierie industrielle spé Ingénierie industrial.	13	9	69,23%	
	Lic Pro Ingénierie Industrielle spé Ingénierie Production	15	10	66,67%	
	Lic Pro instrumentation des installations de product chimiq.	5	3	60,00%	
	Lic Pro intégration de progiciels de gestion dans la PME	7	4	57,14%	
	Lic Pro Management des PME/TPE et développement à l'internat	25	15	60,00%	
	Lic Pro Management intégré, qualité, sécurité, environnement	55	32	58,18%	
	Lic Pro METINET Concepteur et gestionnaire de sites internet	26	14	53,85%	
	Lic Pro Organisation et sureté des systèmes industriels	26	17	65,38%	
	Lic Pro Procédés d'élaboration et de production des solides	6	3	50,00%	
	Lic Pro Prod Ind - Ingénierie de constr et maintenance ens	26	17	65,38%	
	Lic Pro Prod Laitière, Qualité et Séc Sanitaire Dév Durable	8	7	87,50%	
	Lic Pro Réseaux industriels et informatique	14	8	57,14%	
	Lic Pro Technico-commercial en produits et services	27	21	77,78%	
	Lic Pro techniques analytiques	39	26	66,67%	
	Lic pro Transformations indust Chargé d'optim proc indust	8	5	62,50%	
	Total :		943	594	63%