

Master ISM	Master Affaires technico-réglementaires et évaluation clinique M2P
-------------------	---

Lancement de l'enquête	Relance téléphonique	Traitement de l'enquête	Diffusion des résultats
Octobre 2011	Décembre 2011 à avril 2012	Avril à juillet 2012	Juillet 2012

Nombre de diplômés : 44

Promotion : 2009 / 2010

Nombre de répondants : 31
Taux de réponse : 70,5%
Nb répondants/Nb diplômés

Caractéristique des répondants

	Femmes	Hommes	Effectif	%
Formation initiale	15	2	17	54,84%
Formation en apprentissage	8	3	11	35,48%
Formation continue	2		2	6,45%
VAE	1		1	3,23%
Total	26	5	31	100%
%	83,87%	16,13%	100%	

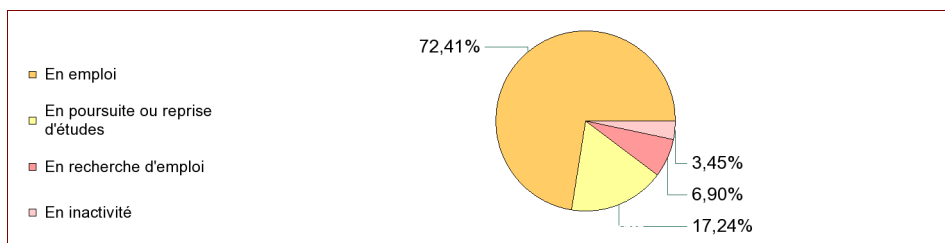
Situation à l'entrée en formation des diplômés inscrits en formation continue ou en VAE

	Effectif
En emploi	2
En recherche d'emploi	1
Total	3

Les diplômés en emploi en début de formation sont exclus. ils feront l'objet d'une étude spécifique en fin de document.

Situation des diplômés (répondants) au moment de l'enquête - octobre 2011 -

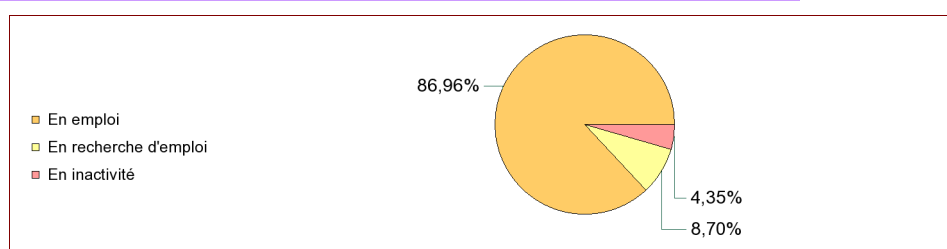
Ne sont pas pris en compte les diplômés inscrits en formation continue ou en VAE qui étaient en emploi en début de formation



	Effectif
En emploi	21
En poursuite ou reprise d'études	5
En recherche d'emploi	2
En inactivité	1
Total	29

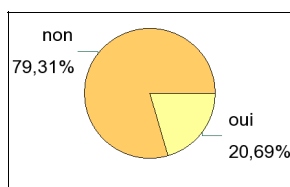
Hors poursuite d'études

	Effectif
En emploi	20
En recherche d'emploi	2
En inactivité	1
Total	23



Poursuite d'études après l'obtention du diplôme

Ne sont pas pris en compte les diplômés inscrits en formation continue ou en VAE qui étaient en emploi en début de formation



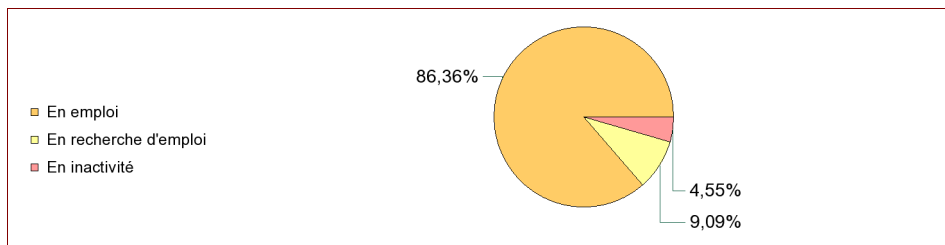
non	23
oui	6

Liste des formations suivies après l'obtention du master

Doctorat, thèse	Oncologie (Université Clermont-Ferrand 1)	1
	Pharmacie (Université Grenoble 1)	1
	Pharmacie (Université Saint Etienne)	1
Sous-total :		3
DES	Pharmacie (CHU Grenoble)	1
	Pharmacie (Université Claude Bernard Lyon 1)	1
Sous-total :		2
DU	Pharmaice (Université Caen)	1
Sous-total :		1
Total :		6

Situation actuelle des diplômés

Sont pris en compte les répondants inscrits en formation initiale ou en apprentissage et hors poursuite d'études



	Effectif
En emploi	19
En recherche d'emploi	2
En inactivité	1
Total	22

Durée d'accès au 1er emploi

Sont pris en compte les répondants inscrits en formation initiale ou en apprentissage et qui ont déjà occupé un 1er emploi (hors poursuite d'études)

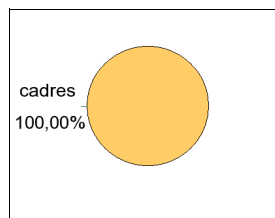
	Effectif
Immédiatement	6
Entre 1 et 3 mois	8
Entre 4 et 6 mois	3
Entre 7 et 9 mois	3
Plus d'un an	1
Non réponse	1
Total	22

La durée moyenne d'accès au 1er emploi est de 3,2 mois.
La durée médiane d'accès au 1er emploi est de 1,0 mois.

Emploi actuel

Sont pris en compte les répondants inscrits en formation initiale ou en apprentissage et hors poursuite d'études

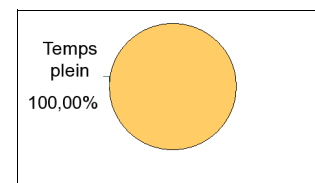
CSP	Effectif
Ingénieur, cadre, professions libérales et professions intellectuelles supérieures	18
Personnel de cat. A	1
Total	19



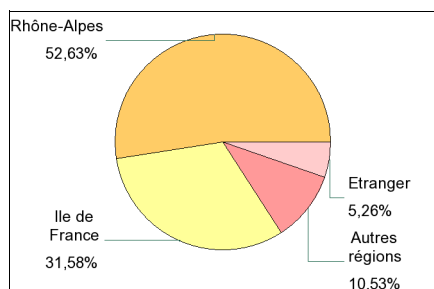
Statut de l'emploi	Effectif
CDI	12
CDD	5
Intérimaire	2
Total	19

Employeur	Effectif
Entreprise privée	16
Fonction publique hospitalière	2
Entreprise publique	1
Total	19

Secteur d'activité	Effectif
Santé humaine et action sociale	16
Activités scientifiques et techniques	3
Total	19



	Effectif
Temps plein	19
Total	19



Lieu de travail en France	Effectif
Rhône-Alpes	10
Ile de France	6
Autres régions	2
Total	18

Pays de lieu de travail	Effectif
France	18
Suisse	1
Total	19

Intitulé du poste occupé	Effectif
Pharmacien Affaires Réglementaires	4
Pharmacienne	3
Pharmacien	2
Attachée de recherche clinique	1
Cadre dans un Institut pharmaceutique	1
Chargé d'affaires réglementaires	1
Chargé d'affaires réglementaires internationales	1
Chargé d'affaires technico-réglementaires	1
Chef de produit	1
Pharmacien hospitalier	1
Pharmacien responsable AQ	1
Responsable régional médico-scientifique	1
Spécialiste études cliniques	1
Total	19

Salaire des diplômés occupant un emploi à temps plein

Salaire net mensuel	Effectif
Entre 1500€ et 1999€	1
Entre 2000€ et 2499€	8
Entre 2500€ et 2999€	4
3000€ et plus	3
Non réponse	3
Total	19

Salaire net mensuel moyen 2 654 €
Salaire net mensuel médian 2 383 €

Salaire brut annuel moyen 40 079 €
Salaire brut annuel médian 35 260 €

Adéquation formation-emploi

Sont pris en compte les répondants inscrits en formation initiale ou en apprentissage et hors poursuite d'études

	Parfaitement	Bien	Moyennement	Pas du tout	Total
A votre avis, votre emploi correspond-il à votre niveau de Master ?	16	1	1	1	19
%	84,21%	5,26%	5,26%	5,26%	100%

	Parfaitement	Bien	Moyennement	Pas du tout	Total
A votre avis, votre emploi correspond-il au contenu pédagogique de votre master ?	6	8	2	3	19
%	31,58%	42,11%	10,53%	15,79%	100%

Satisfaction par rapport à l'emploi occupé

Sont pris en compte les répondants inscrits en formation initiale ou en apprentissage et hors poursuite d'études

Etes-vous satisfait du contenu de votre emploi ?	effectif	%
Parfaitement	10	52,63%
Bien	9	47,37%
Total :	19	100%

Etes-vous satisfait de la rémunération ?	effectif	%
Parfaitement	8	42,11%
Bien	8	42,11%
Moyennement	1	5,26%
Pas du tout	2	10,53%
Total :	19	100%

Satisfaction par rapport à la formation

Sont pris en compte les répondants inscrits en formation initiale ou en apprentissage

	Parfaitement	Bien	Moyennement	Un peu	Total
Etiez-vous satisfait du contenu de votre formation de Master ?	10	14	3	1	28
%	35,71%	50,00%	10,71%	3,57%	100%

Sont pris en compte les répondants qui ont déjà occupé un emploi et n'ont pas poursuivi d'études depuis l'obtention du diplôme

Votre formation de Master était-elle un bon moyen d'accès à l'emploi ?	effectif	%
Parfaitement	12	54,55%
Bien	6	27,27%
Moyennement	2	9,09%
Pas du tout	1	4,55%
Formation non suivie	1	4,55%
Total :	22	100%

Votre mise en situation professionnelle ou votre stage de fin d'étude étaient-ils importants dans votre insertion professionnelle	effectif	%
Parfaitement	13	59,09%
Bien	5	22,73%
Moyennement	2	9,09%
Pas du tout	1	4,55%
Formation non suivie	1	4,55%
Total :	22	100%

Formation continue et VAE

Formation continue	2
VAE	1
Total	3

Poursuite d'études	non	3
Total		3

Changement de situation professionnelle des diplômés occupant un emploi en début de formation	effectif
Pas de changement	1
Pas de changement d'emploi mais évolution du salaire	1
Total	2

Situation actuelle des diplômés qui n'étaient pas en emploi en début de formation	effectif
En emploi	1
Total	1