

Master GE-GP

Master Génie des procédés M2P

Lancement de l'enquête	Relance téléphonique	Traitement de l'enquête	Diffusion des résultats
Octobre 2010	Décembre 2010 à avril 2011	Juin à septembre 2011	Septembre 2011

Nombre d'inscrits :	13
Nombre de diplômés :	8
Taux de réussite :	61,5%

Promotion :	2 008 / 2 009
--------------------	----------------------

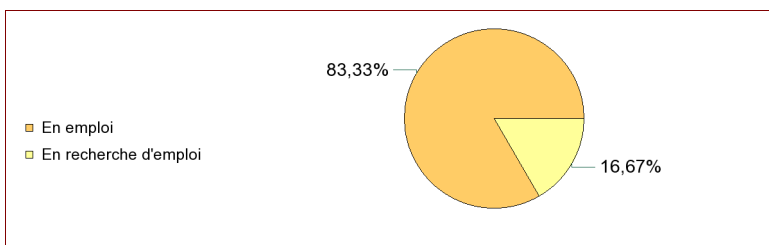
Nombre de répondants :	6
Taux de réponse :	75,0%

Nb répondants/Nb diplômés

Caractéristique des répondants

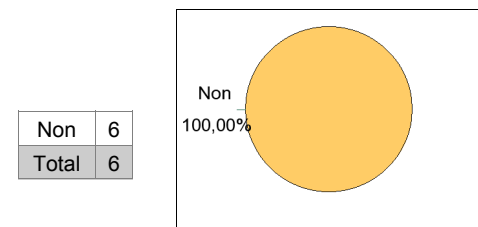
	Femme	Homme	Effectif	%
Formation initiale	1	5	6	100,0%
Total	1	5	6	100,0%
%	16,7%	83,3%	100,0%	

Situation des diplômés (répondants) au moment de l'enquête - octobre 2010 -



	Effectif	%
En emploi	5	83,33%
En recherche d'emploi	1	16,67%
Total	6	100,00%

Poursuite d'études après l'obtention du diplôme



Durée d'accès au 1er emploi

Sont pris en compte les répondants inscrits en formation initiale ou en apprentissage et qui ont déjà occupé un 1er emploi (hors poursuite d'études)

	Effectif	%
Entre 1 et 3 mois	1	16,67%
Entre 4 et 6 mois	1	16,67%
Entre 7 et 9 mois	2	33,33%
Entre 10 et 12 mois	2	33,33%
Total	6	100,00%

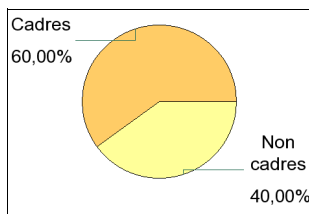
La durée moyenne d'accès au 1er emploi est de 8,0 mois.

La durée médiane d'accès au 1er emploi est de 9 mois.

Emploi actuel

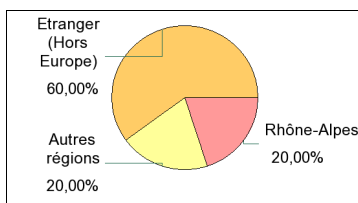
Sont pris en compte les répondants inscrits en formation initiale ou en apprentissage et hors poursuite d'études

CSP	Effectif	%
Cadres	3	60,00%
Techniciens, professions intermédiaires	2	40,00%
Total	5	100,00%



Statut de l'emploi	Effectif	%
Contrat à durée déterminée (CDD y compris contractuel dans la fonction publique, ATER, assistant d'éducation)	3	60,00%
Contrat à durée indéterminée (CDI)	1	20,00%
Contrat de professionnalisation	1	20,00%
Total	5	100,00%

Employeur	Effectif	%
Entreprise privée	5	100,00%
Total	5	100,00%



Lieu de travail en France	Effectif	%
Autres régions	1	50,00%
Rhône-Alpes	1	50,00%
Total	2	100,00%

Temps plein	4
Temps partiel	1
Total	5

Salaire net mensuel des diplômés occupant un emploi à temps plein

Tranche de salaire	Effectif	%
Moins de 1000€	1	25,00%
Entre 1500€ et 1700€	2	50,00%
2500€ et plus	1	25,00%
Total	4	100,00%

Salaire moyen 1638 €
Salaire médian 1550 €

Intitulé emploi actuel	Effectif	%
Assistant commercial	1	20,00%
Assistant Plant Manager	1	20,00%
Ingénieur en environnement	1	20,00%
Ingenieur Procédés Pharmaceutique	1	20,00%
Process Engineer Junior	1	20,00%
Total	5	100,00%

Adéquation formation-emploi

Sont pris en compte les répondants inscrits en formation initiale ou en apprentissage et hors poursuite d'études

A votre avis, votre emploi correspond-il à votre formation de Master ?	Parfaitement	Bien	Moyennement	Un peu	Total
	1	2	1	1	5
	20,00%	40,00%	20,00%	20,00%	100,00%

Note moyenne sur 10 : 6,5

Satisfaction par rapport à l'emploi occupé

Sont pris en compte les répondants inscrits en formation initiale ou en apprentissage et hors poursuite d'études

Etes-vous satisfait du contenu de votre emploi ?	effectif	%
Parfaitement	2	40,00%
Bien	2	40,00%
Moyennement	1	20,00%
Total :	5	100,00%

Note moyenne sur 10 : 8

Etes-vous satisfait de la rémunération ?	effectif	%
Bien	1	20,00%
Moyennement	3	60,00%
Un peu	1	20,00%
Total :	5	100,00%

Note moyenne sur 10 : 5

Satisfaction par rapport à la formation

Sont pris en compte les répondants inscrits en formation initiale ou en apprentissage

Etiez-vous satisfait du contenu de votre formation de Master ?	Parfaitement	Bien	Moyennement	Total
	2	2	2	6
	33,33%	33,33%	33,33%	100,00%

Note moyenne sur 10 : 7,5

Sont pris en compte les répondants qui ont déjà occupé un emploi et n'ont pas poursuivi d'études depuis l'obtention du diplôme

Votre formation de Master était-elle un bon moyen d'accès à l'emploi ?	effectif	%
Parfaitement	1	16,67%
Bien	1	16,67%
Moyennement	3	50,00%
Un peu	1	16,67%
Total :	6	100,00%

Note moyenne sur 10 : 5,83

Votre mise en situation professionnelle ou votre stage de fin d'étude étaient-ils importants dans votre insertion professionnelle	effectif	%
Parfaitement	4	66,67%
Bien	2	33,33%
Total :	6	100,00%

Note moyenne sur 10 : 9,17