

Master GE-GP

Master Electronique, informatique, industrielle, instrumentation M2P

Lancement de l'enquête	Relance téléphonique	Traitement de l'enquête	Diffusion des résultats
Octobre 2010	Décembre 2010 à avril 2011	Juin à septembre 2011	Septembre 2011

Nombre d'inscrits :	26
Nombre de diplômés :	24
Taux de réussite :	92,3%

Promotion : 2 008 / 2 009

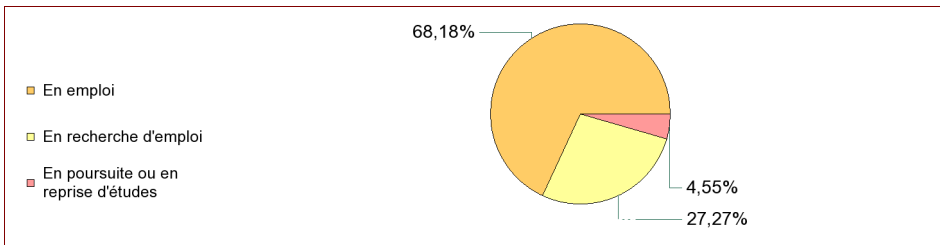
Nombre de répondants :	22
Taux de réponse :	91,7%

Nb répondants/Nb diplômés

Caractéristique des répondants

	Femme	Homme	Effectif	%
Formation initiale	4	18	22	100,0%
Total	4	18	22	100,0%
%	18,2%	81,8%	100,0%	

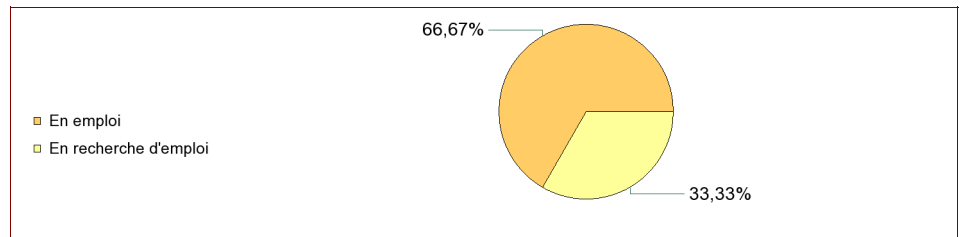
Situation des diplômés (répondants) au moment de l'enquête - octobre 2010 -



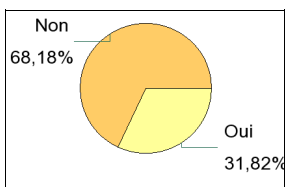
	Effectif	%
En emploi	15	68,18%
En recherche d'emploi	6	27,27%
En poursuite ou en reprise d'études	1	4,55%
Total	22	100,00%

Hors poursuite d'études

	Effectif	%
En emploi	10	66,67%
En recherche d'emploi	5	33,33%
Total	15	100,00%



Poursuite d'études après l'obtention du diplôme



Non	15
Oui	7
Total	22

Type de formation	Intitulé de la formation suivie	Effectif
Master 2 pro	Compétences complémentaires en informatique (Université Claude Bernard Lyon 1)	3
	Informatique (Université Claude Bernard Lyon 1)	1
	Systèmes d'information et réseaux (Université Claude Bernard Lyon 1)	1
Sous-total :		5
Master 2 recherche	Mobilité et véhicule électrique (Arts et Métiers Paristech)	1
Sous-total :		1
Mastère spécialisé	Management et administration des entreprises (Université Lyon 3)	1
Sous-total :		1
Total		7

Durée d'accès au 1er emploi

Sont pris en compte les répondants inscrits en formation initiale ou en apprentissage et qui ont déjà occupé un 1er emploi (hors poursuite d'études)

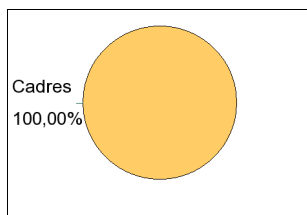
	Effectif	%
Immédiatement	5	38,46%
Entre 1 et 3 mois	6	46,15%
Entre 4 et 6 mois	1	7,69%
Entre 7 et 9 mois	1	7,69%
Total	13	100,00%

La durée moyenne d'accès au 1er emploi est de **2,2** mois.
La durée médiane d'accès au 1er emploi est de **2** mois.

Emploi actuel

Sont pris en compte les répondants inscrits en formation initiale ou en apprentissage et hors poursuite d'études

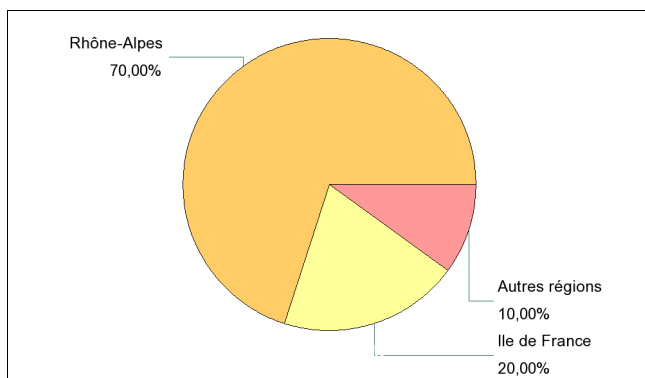
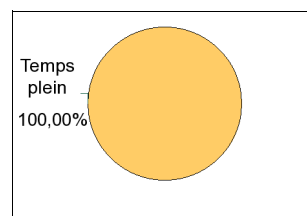
CSP	Effectif	%
Cadres	10	100,00%
Total	10	100,00%



Statut de l'emploi	Effectif	%
Contrat à durée indéterminée (CDI)	7	70,00%
Contrat à durée déterminée (CDD y compris contractuel dans la fonction publique, ATER, assistant d'éducation)	2	20,00%
Vacataire	1	10,00%
Total	10	100,00%

Employeur	Effectif	%
Entreprise privée	7	70,00%
Fonction publique d'état	2	20,00%
Entreprise publique	1	10,00%
Total	10	100,00%

	Effectif
Temps plein	10
Total	10



Lieu de travail en France	Effectif	%
Rhône-Alpes	7	70,00%
Ile de France	2	20,00%
Autres régions	1	10,00%
Total	10	100,00%

Salaire net mensuel des diplômés occupant un emploi à temps plein

	Effectif	%
Entre 1500€ et 1700€	1	10,00%
Entre 1700€ et 2000€	7	70,00%
Entre 2000€ et 2500€	1	10,00%
2500€ et plus	1	10,00%
Total	10	100,00%

Salaire moyen 2001 €
Salaire médian 1900 €

Intitulé emploi actuel	Effectif	%
Ingénieur d'études	4	40,00%
Chef d'entreprise	1	10,00%
Ingénieur développement logistique	1	10,00%
Ingénieur en développement	1	10,00%
Ingénieur informaticien	1	10,00%
Ingénieur R&D	1	10,00%
Ingénieur recherche	1	10,00%
Total	10	100,00%

Adéquation formation-emploi

Sont pris en compte les répondants inscrits en formation initiale ou en apprentissage et hors poursuite d'études

	Parfaitement	Bien	Moyennement	Un peu	Total
A votre avis, votre emploi correspond-il à votre formation de Master ?	2	6	1	1	10
%	20,00%	60,00%	10,00%	10,00%	100,00%

Note moyenne sur 10 : 7,25

Satisfaction par rapport à l'emploi occupé

Sont pris en compte les répondants inscrits en formation initiale ou en apprentissage et hors poursuite d'études

Etes-vous satisfait du contenu de votre emploi ?	effectif	%
Parfaitement	6	60,00%
Bien	4	40,00%
Total :	10	100,00%

Note moyenne sur 10 : 9

Etes-vous satisfait de la rémunération ?	effectif	%
Parfaitement	2	20,00%
Bien	7	70,00%
Moyennement	1	10,00%
Total :	10	100,00%

Note moyenne sur 10 : 7,75

Satisfaction par rapport à la formation

Sont pris en compte les répondants inscrits en formation initiale ou en apprentissage

	Parfaitement	Bien	Moyennement	Un peu	Pas du tout	Total
Etiez-vous satisfait du contenu de votre formation de Master ?	2	11	7	1	1	22
%	9,09%	50,00%	31,82%	4,55%	4,55%	100,00%

Note moyenne sur 10 : 6,36

Sont pris en compte les répondants qui ont déjà occupé un emploi et n'ont pas poursuivi d'études depuis l'obtention du diplôme

Votre formation de Master était-elle un bon moyen d'accès à l'emploi ?	effectif	%
Parfaitement	1	7,69%
Bien	6	46,15%
Moyennement	4	30,77%
Un peu	2	15,38%
Total :	13	100,00%

Note moyenne sur 10 : 6,15

Votre mise en situation professionnelle ou votre stage de fin d'étude étaient-ils importants dans votre insertion professionnelle ?	effectif	%
Parfaitement	6	46,15%
Bien	6	46,15%
Un peu	1	7,69%
Total :	13	100,00%

Note moyenne sur 10 : 8,27