

Nombre total d'inscrits : 631
 Nombre de diplômés : 514
 Nombre de répondants : 359

Taux de réponse: 69,84%

Caractéristiques des répondants

	Femmes	Hommes	Effectif	%
Formation initiale	143	160	303	84,40%
Formation en apprentissage	3	22	25	6,96%
Formation continue	10	8	18	5,01%
VAE	1	12	13	3,62%
Total :	157	202	359	100,00%
%	43,73%	56,27%	100,00%	

Situation à l'entrée en formation des diplômés inscrits en formation continue ou en VAE

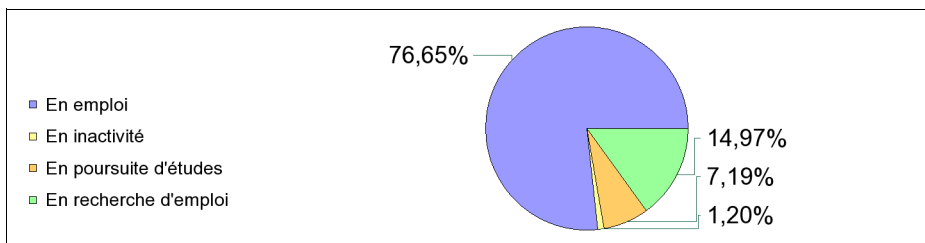
	Effectif
En emploi	25
En recherche d'emploi	4
En inactivité	2
Total :	31

Les diplômés en emploi en début de formation sont exclus, ils feront l'objet d'une étude spécifique à la fin du document.

Situation de l'ensemble des diplômés (répondants) en octobre 2009

Ne sont pas pris en compte les diplômés inscrits en formation continue ou en VAE qui étaient en emploi en début de formation

Situation professionnelle de l'ensemble des diplômés

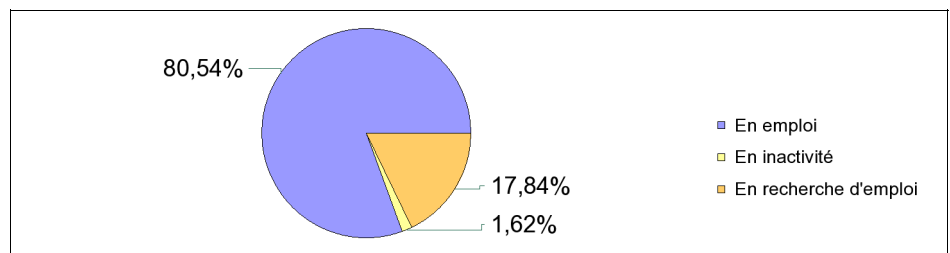


	Effectif	%
En emploi	256	76,65%
En recherche d'emploi	50	14,97%
En poursuite d'études	24	7,19%
En inactivité	4	1,20%
Total :	334	100,00%

Les contrats doctoraux sont pris en compte dans les diplômés en emploi.

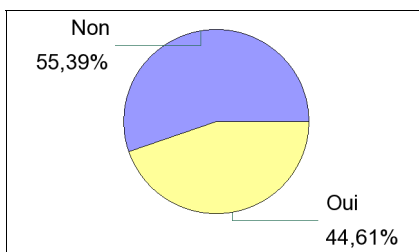
Situation professionnelle des diplômés hors poursuite d'études (y compris les poursuites d'études en doctorat)

	Effectif	%
En emploi	149	80,54%
En recherche d'emploi	33	17,84%
En inactivité	3	1,62%
Total :	185	100,00%



Poursuite d'études après l'obtention du diplôme

Ne sont pas pris en compte les diplômés inscrits en formation continue ou en VAE qui étaient en emploi en début de formation

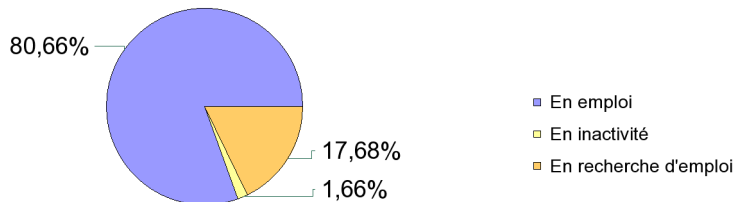


	Effectif
Non	185
Oui	149
Total :	334

	En 2008-2009 uniquement	En 2008-2009 et en 2009-2010	En 2009-2010 uniquement	Effectif
Formation initiale	21	101	20	142
Formation en apprentissage	3	1	1	5
Formation continue		2		2
Total :	24	104	21	149

Situation actuelle des diplômés

Sont pris en compte les répondants inscrits en formation initiale ou en apprentissage et hors poursuite d'études



	Effectifs	%
En emploi	146	80,66%
En recherche d'emploi	32	17,68%
En inactivité	3	1,66%
Total	181	100,00%

Durée d'accès au 1er emploi

Sont pris en compte les répondants inscrits en formation initiale ou en apprentissage et qui ont déjà occupé un emploi (hors poursuite d'études)

Durée	Effectifs	%
Immédiatement	45	27,44%
Entre 1 et 3 mois	66	40,24%
Entre 4 et 6 mois	17	10,37%
Entre 7 et 9 mois	16	9,76%
Entre 10 et 12 mois	9	5,49%
Plus d'un an	11	6,71%
Total	164	100,00%
Non réponse	3	

La durée moyenne d'accès au 1er emploi est de 3,6 mois.

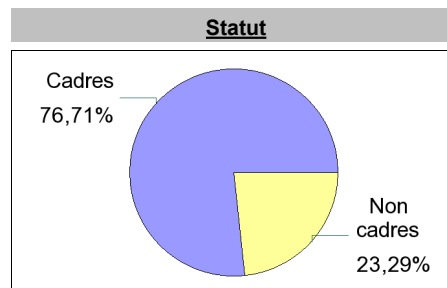
La durée médiane d'accès au 1er emploi est de 2,0 mois.

Emploi actuel

Sont pris en compte les répondants inscrits en formation initiale ou en apprentissage et hors poursuite d'études

CSP Entreprises privées	Effectif	%
Cadre	92	75,41%
Employés	12	9,84%
Techniciens	10	8,20%
Professions intermédiaires	5	4,10%
Ouvriers	2	1,64%
Artisans, commerçants	1	0,82%
Total	122	100,00%
Non réponse	3	

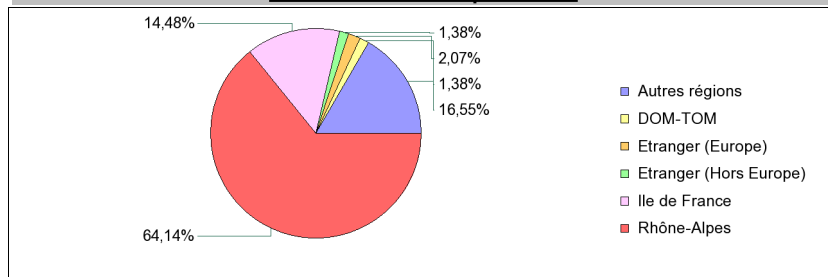
Niveau emploi fct pub	Effectif	%
Personnel de catégorie A	20	83,33%
Personnel de catégorie B	2	8,33%
Personnel de catégorie C	2	8,33%
Total	24	100,00%



Type de l'employeur	Effectif	%
Entreprise privée	104	71,72%
Fonction publique d'état	16	11,03%
Entreprise publique	11	7,59%
Fonction publique hospitalière	6	4,14%
Association	4	2,76%
Fonction publique territoriale	2	1,38%
Autre	1	0,69%
Je suis mon propre employeur	1	0,69%
Total	145	100,00%
Non réponse	1	

Nature de l'emploi	Effectif	%
Contrat à durée indéterminée (CDI)	101	69,18%
Contrat à durée déterminée (CDD)	32	21,92%
Fonctionnaire (titulaire ou stagiaire)	4	2,74%
Autre	3	2,05%
Intérimaire	2	1,37%
Vacataire	2	1,37%
Prof. libérale, indépendant, chef d'entreprise	1	0,68%
VIE (Volontariat international en entreprises)	1	0,68%
Total	146	100,00%

Localisation de l'emploi actuel



Lieu de travail en France	Effectif	%
Rhône-Alpes	93	66,43%
Autres régions	24	17,14%
Ile de France	21	15,00%
DOM-TOM	2	1,43%
Total	140	100,00%
Non réponse	1	

Le salaire moyen : 1 931,51 €

Le salaire médian : 1850,00 €

Non réponse 7

Temps de travail

Temps	Effectif	%
Temps plein	138	94,52%
Temps partiel	8	5,48%
Total	146	100,00%

Salaire net mensuel des diplômés occupant un emploi à temps plein

Tranche de salaire	Effectif	%
Entre 1000€ et 1200€	5	3,82%
Entre 1200€ et 1500€	13	9,92%
Entre 1500€ et 1700€	23	17,56%
Entre 1700€ et 2000€	40	30,53%
Entre 2000€ et 2500€	34	25,95%
2500€ et plus	16	12,21%
Total	131	100,00%

Adéquation formation-emploi

Sont pris en compte les répondants inscrits en formation initiale ou en apprentissage et hors poursuite d'études

A votre avis, votre emploi correspond-il à votre formation de Master ?	Parfaitement	Bien	Un peu	Pas du tout	Total :
	35	66	28	17	146
	23,97%	45,21%	19,18%	11,64%	100,00%

Satisfaction par rapport à l'emploi occupé

Sont pris en compte les répondants inscrits en formation initiale ou en apprentissage et hors poursuite d'études

Etes-vous satisfait du contenu de votre emploi ?	Effectif	%
Parfaitement	62	42,47%
Bien	63	43,15%
Un peu	16	10,96%
Pas du tout	5	3,42%
Total :	146	100,00%

Etes-vous satisfait de la rémunération ?	Effectif	%
Parfaitement	26	17,81%
Bien	60	41,10%
Un peu	41	28,08%
Pas du tout	19	13,01%
Total :	146	100,00%

Satisfaction par rapport à la formation

Sont pris en compte les répondants inscrits en formation initiale ou en apprentissage

Etiez-vous satisfait du contenu de votre formation de Master ?	Parfaitement	Bien	Un peu	Pas du tout	Total :
	64	181	67	16	328
	19,51%	55,18%	20,43%	4,88%	100,00%

Sont pris en compte les répondants qui ont déjà occupé un emploi et n'ont pas poursuivi d'études depuis l'obtention du diplôme

Votre formation de Master était-elle un bon moyen d'accès à l'emploi ?	Effectif	%
Parfaitement	34	20,36%
Bien	71	42,51%
Un peu	45	26,95%
Pas du tout	17	10,18%
Total :	167	100,00%

Votre mise en situation professionnelle ou votre stage de fin d'étude étaient-ils importants dans votre insertion professionnelle ?	Effectif	%
Parfaitement	101	60,48%
Bien	42	25,15%
Un peu	13	7,78%
Pas du tout	11	6,59%
Total :	167	100,00%

Formation continue et VAE

Formation continue	18
VAE	13
Total :	31

Poursuite d'études	
Non	20
Oui	11

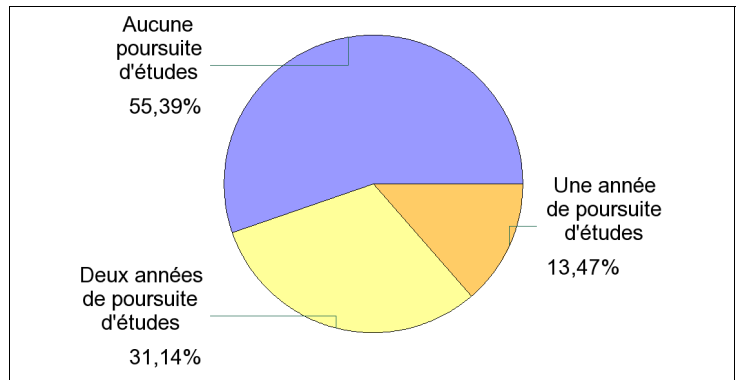
Changement de situation professionnelle des diplômés occupant un emploi en début de formation	Effectif	%
Pas de changement	10	40,00%
Vous avez changé d'emploi dans la même entreprise avec évolution de salaire	6	24,00%
Vous n'avez pas changé d'emploi, mais votre salaire a évolué	4	16,00%
Autre	2	8,00%
Vous avez changé d'emploi dans la même entreprise sans évolution de salaire	2	8,00%
Vous avez quitté votre entreprise et vous avez trouvé un autre emploi	1	4,00%
Total :	25	100,00%

Situation actuelle des diplômés qui n'étaient pas en emploi en début de formation	Effectif	%
En emploi	4	66,67%
En poursuite d'études	1	16,67%
En recherche d'emploi	1	16,67%
Total :	6	100,00%

Détail des poursuites d'études

Ne sont pas pris en compte les diplômés inscrits en formation continue ou en VAE qui étaient emploi en début de formation

	Effectif
Aucune poursuite d'études	185
Deux années de poursuite d'études	104
Une année de poursuite d'études	45
Total :	334

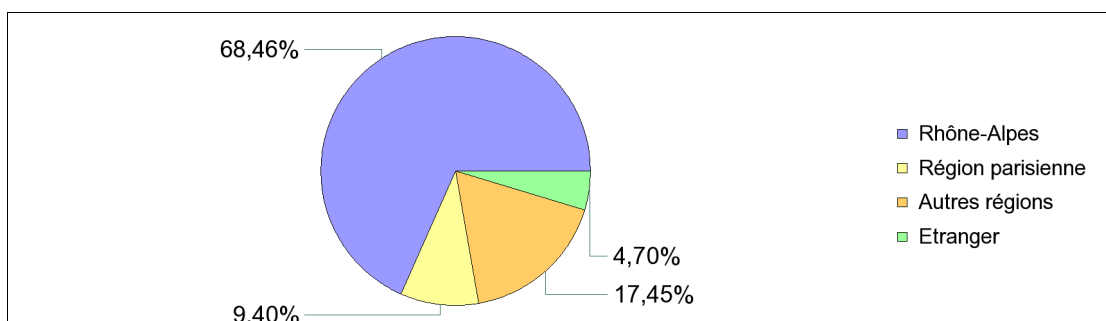


	En 2008-2009 uniquement	En 2008-2009 et en 2009-2010	En 2009-2010 uniquement	Effectif
Doctorat, thèse	4	90	7	101
Master 2 Pro	6	2	2	10
Ecole d'ingénieur	4	1	2	7
Autre	4	3		7
Mastère spécialisé	2	2	2	6
Formation professionnelle		1	4	5
DU	2	1		3
DIU	1		1	2
Licence	1	1		2
Licence pro		1	1	2
CAP			1	1
Magister		1		1
Master 2 Recherche		1		1
Préparation au concours d'enseignement			1	1
Total :	24	104	21	149

	En 2008-2009 uniquement	En 2008-2009 et en 2009-2010	Effectif
Formation de langue anglaise	2		2
2ème année d'école de psychomotricité		1	1
CCNA : Cisco Certified Network Associate	1		1
Certificat de recherche clinique	1		1
DES d'ORL		1	1
ISUP Industries et Services		1	1
Total :	4	3	7

Détail des poursuites d'études (Suite)

Ne sont pas pris en compte les diplômés inscrits en formation continue ou en VAE qui étaient emploi en début de formation



Région	Etablissement (Dernier diplôme préparé)	Effectif
Rhône-Alpes	Université Claude Bernard Lyon 1	62
	INSA Lyon	8
	CESI Ecully	3
	Université Catholique Lyon	3
	Université Grenoble 1	3
	ENS Lyon	2
	SupSanté Lyon	2
	Université Lyon 2	2
	CEMAGREF Lyon	1
	Centre International de Recherche sur le Cancer	1
	CPE Lyon	1
	Ecole Centrale Lyon	1
	Global Knowledge Lyon	1
	Grenoble Ecole de Management	1
	IAE Lyon	1
	INP Grenoble	1
	Institut de Management des Industries de la Santé Lyon	1
	Institut polytechnique Grenoble	1
	ISARA Lyon	1
	STMicroelectronics	1
	Université Claude Bernard Lyon 1 - CNRS	1
Université Claude Bernard Lyon 1 - INSERM	1	
Université de Savoie	1	
Université Genève	1	
Université Grenoble 2	1	
	Total en Rhône-Alpes :	102