

Population enquêtée

Nombre d'inscrits :	16	Spécialité :	licence pro. Conduite de projets en technologies de l'information et de la communication des PME
Nombre de diplômés :	13	Dénomination nationale :	management des organisations
Nombre de répondants :	10	N° Habilitation :	20001597
Taux de réponse :	76,9%		

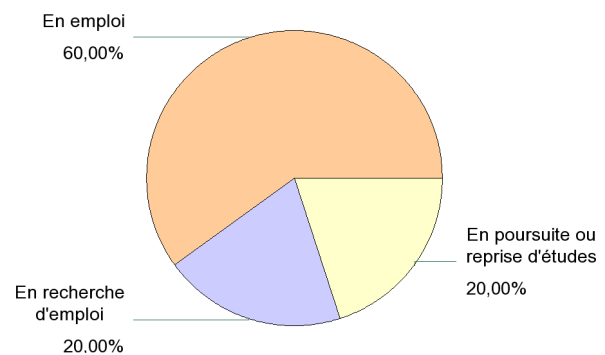
Caractéristiques des répondants

	Femme	Homme	Effectifs	Pourcentages
Formation initiale		1	1	10,0%
Formation par alternance en contrat de professionnalisation		3	3	30,0%
Formation par alternance en contrat d'apprentissage	1	5	6	60,0%
Effectifs	1	9	10	100,0%
Pourcentages	10,0%	90,0%	100,0%	-

Situation des répondants au moment de l'enquête (décembre 2010)

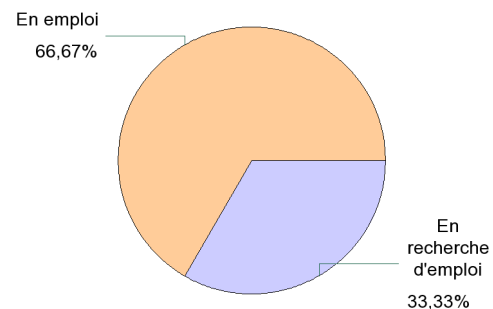
1 - Ensemble des répondants

	Effectifs
En emploi	6
En recherche d'emploi	2
En poursuite ou reprise d'études	2
Effectifs	10



2 - Répondants n'ayant pas poursuivi d'études

	Effectifs
En emploi	2
En recherche d'emploi	1
Effectifs	3



Recherche d'emploi depuis l'obtention de la licence professionnelle (diplômés n'ayant jamais poursuivi ou repris d'études)

	Effectifs	Pourcentages
a déjà recherché un emploi	2	66,7%
n'a jamais recherché d'emploi	1	33,3%
Effectifs	3	100,0%

Nombre moyen de mois de recherche d'emploi : 2,5

Caractéristiques de l'emploi occupé en décembre 2010

(diplômés n'ayant jamais poursuivi ou repris d'études)

Nature de l'emploi	Effectifs	Pourcentages
CDI, titulaires fonction publique	2	100,0%
Effectifs	2	100,0%

Secteur d'activité	Effectifs	%
Immobilier	1	50,0%
Informatique et services d'information	1	50,0%
Effectifs	2	100,0%

Statut de l'entreprise	Effectifs	%
Entreprise privée	1	50,0%
Association	1	50,0%
Effectifs	2	100,0%

Taille de l'entreprise	Effectifs	Pourcentages
de 200 à 499	1	50,0%
de 3 à 9	1	50,0%
Effectifs	2	100,0%

Intitulé du poste	Effectifs	%
Développeur web	1	50,0%
Webmaster / webmarketeur	1	50,0%
Effectifs	2	100,0%

Lieu de travail	Effectifs	Pourcentages
Rhône-Alpes	2	100,0%
Effectifs	2	100,0%

Temps de travail	Effectifs	Pourcentages
A plein temps	2	100,0%
Effectifs	2	100,0%

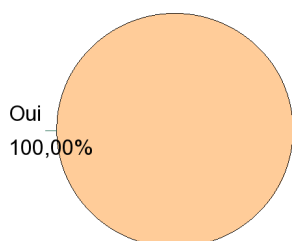
Catégorie socio-professionnelle	Effectifs	%
Professions intermédiaires, agents de maîtrise	1	50,0%
Employés	1	50,0%
Effectifs	2	100,0%

Salaire net mensuel moyen (hors primes) : 1 675 €

Adéquation formation-emploi

(diplômés n'ayant jamais poursuivi ou repris d'études)

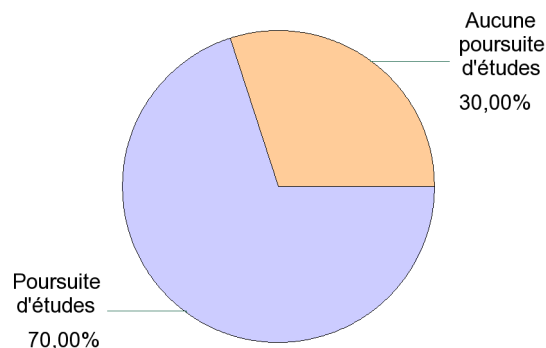
Adéquation formation / emploi



	Effectifs	%
Votre emploi correspond à votre formation de licence professionnelle	1	50,0%
Vous auriez pu occuper votre emploi sans avoir obtenu votre licence professionnelle	1	50,0%
Effectifs	2	100,0%

Poursuite d'études après l'obtention du diplôme de licence professionnelle

	Effectifs	Pourcentages
Aucune poursuite ou reprise d'études	3	30,0%
En 2008/2009, 2009/2010 et 2010/2011	1	10,0%
En 2008/2009 et 2009/2010	5	50,0%
En 2010/2011 uniquement	1	10,0%
Effectifs	10	100,0%



Liste des formations suivies : dernier diplôme préparé

Diplôme	Intitulé	Etablissement	Années d'études *	Effectifs
Master 2 pro	Management des systèmes d'information	IAE Grenoble	En 2008/2009 et 2009/2010	2
Master 2 pro	DESMA	IAE Grenoble	En 2008/2009 et 2009/2010	1
Master 2 pro	IIDEE	Université Lyon 2	En 2008/2009 et 2009/2010	1
Ecole de commerce et/ou de gestion	Communication	Wesford Lyon	En 2008/2009 et 2009/2010	1
Ecole de commerce et/ou de gestion	Webmaster / webdesign	CTI Formation Lyon	En 2010/2011 uniquement	1
Autre	Année de césure à l'international	Université Lyon 3	En 2008/2009, 2009/2010 et 2010/2011	1
				7

* est prise en compte la formation suivie pendant la dernière année d'études