

Population enquêtée

Nombre d'inscrits :	4	Spécialité :	licence pro. Conditionnement des produits alimentaires
Nombre de diplômés :	4	Dénomination nationale :	industrie agro-alimentaire, alimentation
Nombre de répondants :	3	N° Habilitation :	20070643
Taux de réponse :	75,0%		

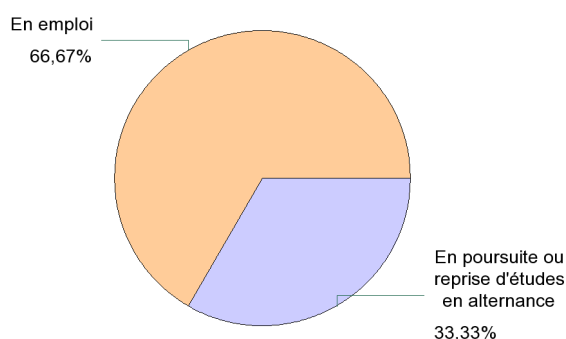
Caractéristiques des répondants

	Femme	Homme	Effectifs	Pourcentages
Formation par alternance en contrat d'apprentissage	2	1	3	100,0%
Effectifs	2	1	3	100,0%
Pourcentages	66,7%	33,3%	100,0%	-

Situation des répondants au moment de l'enquête (décembre 2010)

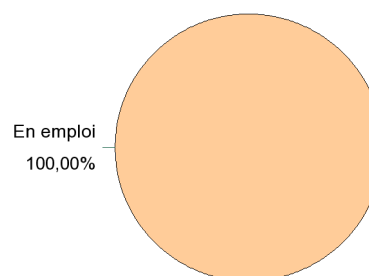
1 - Ensemble des répondants

	Effectifs
En emploi	2
En poursuite ou reprise d'études en alternance	1
Effectifs	3



2 - Répondants n'ayant pas poursuivi d'études

	Effectifs
En emploi	2
Effectifs	2



Recherche d'emploi depuis l'obtention de la licence professionnelle (diplômés n'ayant jamais poursuivi ou repris d'études)

	Effectifs	Pourcentages
a déjà recherché un emploi	1	50,0%
n'a jamais recherché d'emploi	1	50,0%
Effectifs	2	100,0%

Nombre moyen de mois de recherche d'emploi : 10,0

Caractéristiques de l'emploi occupé en décembre 2010

(diplômés n'ayant jamais poursuivi ou repris d'études)

Nature de l'emploi	Effectifs	Pourcentages
CDI, titulaires fonction publique	2	100,0%
Effectifs	2	100,0%

Secteur d'activité	Effectifs	%
Autres industries manufacturières, réparation et installation	1	50,0%
Fabrication de denrées alimentaires	1	50,0%
Effectifs	2	100,0%

Statut de l'entreprise	Effectifs	%
Entreprise privée	2	100,0%
Effectifs	2	100,0%

Taille de l'entreprise	Effectifs	Pourcentages
de 10 à 49	2	100,0%
Effectifs	2	100,0%

Intitulé du poste	Effectifs	%
Chef de ligne	1	50,0%
Fromager	1	50,0%
Effectifs	2	100,0%

Lieu de travail	Effectifs	Pourcentages
Rhône-Alpes	2	100,0%
Effectifs	2	100,0%

Temps de travail	Effectifs	Pourcentages
A plein temps	2	100,0%
Effectifs	2	100,0%

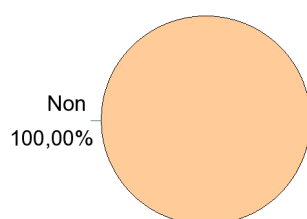
Catégorie socio-professionnelle	Effectifs	%
Professions intermédiaires, agents de maîtrise	1	50,0%
Employés	1	50,0%
Effectifs	2	100,0%

Salaire net mensuel moyen (hors primes) :	1 250 €
---	---------

Adéquation formation-emploi

(diplômés n'ayant jamais poursuivi ou repris d'études)

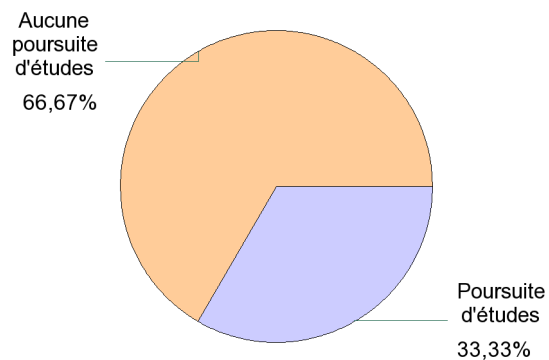
Adéquation formation / emploi



	Effectifs	%
Vous auriez pu occuper votre emploi sans avoir obtenu votre licence professionnelle	2	100,0%
Effectifs	2	100,0%

Poursuite d'études après l'obtention du diplôme de licence professionnelle

	Effectifs	Pourcentages
Aucune poursuite ou reprise d'études	2	66,7%
En 2009/2010 et 2010/2011	1	33,3%
Effectifs	3	100,0%



Liste des formations suivies : dernier diplôme préparé

Diplôme	Intitulé	Etablissement	Années d'études *	Effectifs
Ecole d'ingénieur	Genie des matériaux pour emballage	CIFOP l'Isle d'Espagnac	En 2009/2010 et 2010/2011	1
				1

* est prise en compte la formation suivie pendant la dernière année d'études