

Lancement de l'enquête	Relance téléphonique	Traitement de l'enquête	Diffusion des résultats
Octobre 2011	Décembre 2011 à avril 2012	Avril à juillet 2012	Juillet 2012

Nombre de diplômés : **574**

Promotion : **2009 / 2010**

Nombre de répondants : **390**
Taux de réponse : 67,9%

Nb répondants/Nb diplômés

Caractéristique des répondants

	Femmes	Hommes	Effectif	%
Formation initiale	199	186	385	98,72%
Formation en apprentissage	1		1	0,26%
Formation continue	1	3	4	1,03%
Total	201	189	390	100%
%	51,54%	48,46%	100%	

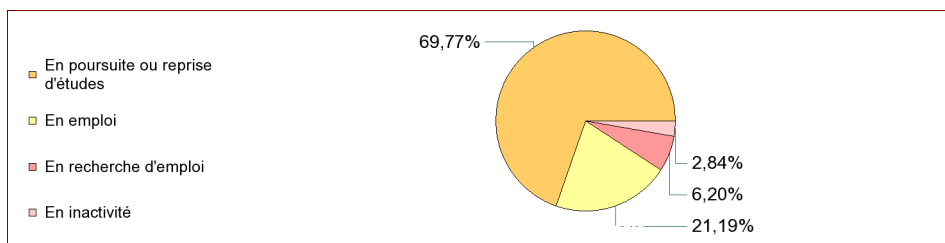
Situation à l'entrée en formation des diplômés inscrits en formation continue ou en VAE

	Effectif
En emploi	3
Non réponse	1
Total	4

Les diplômés en emploi en début de formation sont exclus. ils feront l'objet d'une étude spécifique en fin de document.

Situation des diplômés (répondants) au moment de l'enquête - octobre 2011 -

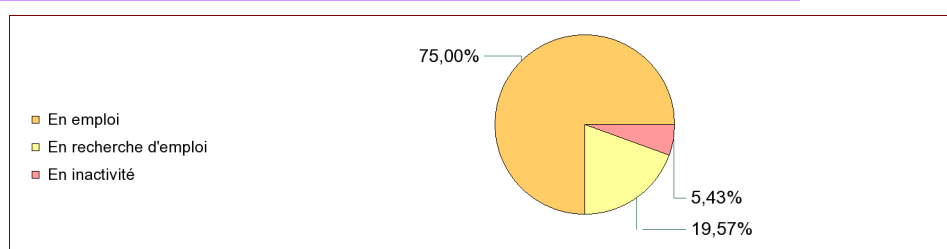
Ne sont pas pris en compte les diplômés inscrits en formation continue ou en VAE qui étaient en emploi en début de formation



	Effectif	%
En poursuite ou reprise d'études	270	69,77%
En emploi	82	21,19%
En recherche d'emploi	24	6,20%
En inactivité	11	2,84%
Total	387	100%

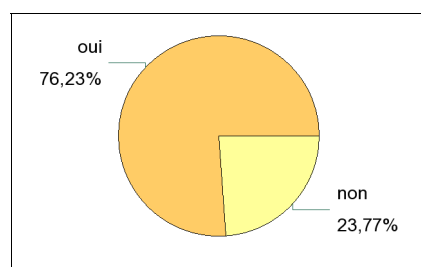
Hors poursuite d'études

	Effectif	%
En emploi	69	75,00%
En recherche d'emploi	18	19,57%
En inactivité	5	5,43%
Total	92	100%



Poursuite d'études après l'obtention du diplôme

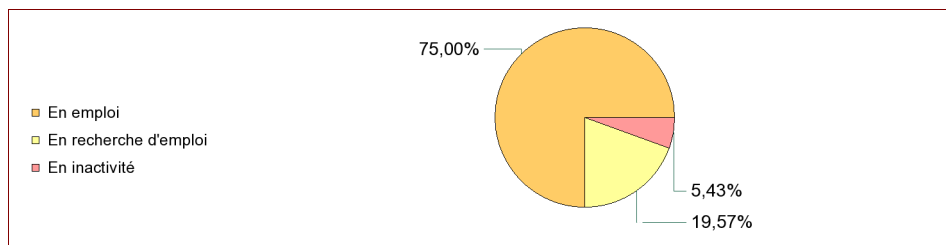
Ne sont pas pris en compte les diplômés inscrits en formation continue ou en VAE qui étaient en emploi en début de formation



	En 2010-2011	En 2010-2011 et en 2011-2012	En 2011-2012	Effectif
Formation initiale	25	242	26	293
Formation en apprentissage		1		1
Formation continue		1		1
Total	25	244	26	295

Situation actuelle des diplômés

Sont pris en compte les répondants inscrits en formation initiale ou en apprentissage et hors poursuite d'études



	Effectif	%
En emploi	69	75,00%
En recherche d'emploi	18	19,57%
En inactivité	5	5,43%
Total	92	100%

Durée d'accès au 1er emploi

Sont pris en compte les répondants inscrits en formation initiale ou en apprentissage et qui ont déjà occupé un 1er emploi (hors poursuite d'études)

	Effectif	%
Immédiatement	15	18,99%
Entre 1 et 3 mois	23	29,11%
Entre 4 et 6 mois	17	21,52%
Entre 7 et 9 mois	4	5,06%
Entre 10 et 12 mois	5	6,33%
Plus d'un an	12	15,19%
Non réponse	3	3,80%
Total	79	100%

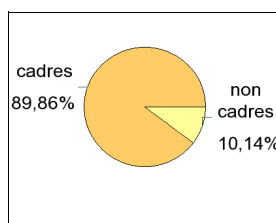
La durée moyenne d'accès au 1er emploi est de 5,2 mois.

La durée médiane d'accès au 1er emploi est de 3,5 mois.

Emploi actuel

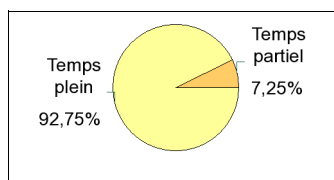
Sont pris en compte les répondants inscrits en formation initiale ou en apprentissage et hors poursuite d'études

CSP	Effectif	%
Ingénieur, cadre, professions libérales et professions intellectuelles supérieures	31	44,93%
Personnel de cat. A	31	44,93%
Technicien, agent de maîtrise	5	7,25%
Employé de bureau, de commerce et employé de service	1	1,45%
Manœuvre, ouvrier	1	1,45%
Total	69	100%

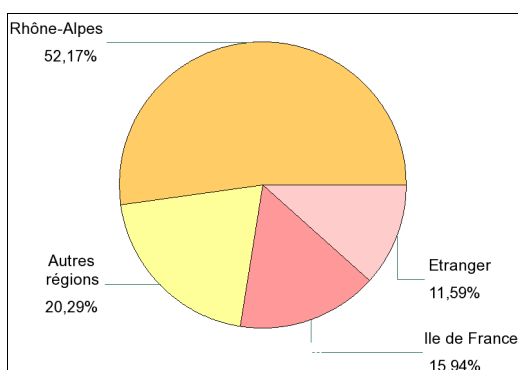


Statut de l'emploi	Effectif	%
Fonctionnaire	24	34,78%
CDD	21	30,43%
CDI	20	28,99%
Prof. Libérale, indépendant, chef d'entreprise	2	2,90%
Contrat de professionnalisation	1	1,45%
Vacataire	1	1,45%
Total	69	100%

Employeur	Effectif	%
Fonction publique d'état	27	39,13%
Entreprise privée	25	36,23%
Entreprise publique	8	11,59%
Fonction publique hospitalière	5	7,25%
Vous-même	3	4,35%
Association	1	1,45%
Total	69	100%



	Effectif
Temps plein	64
Temps partiel	5
Total	69



Lieu de travail en France	Effectif	%
Rhône-Alpes	36	59,02%
Autres régions	14	22,95%
Ile de France	11	18,03%
Total	61	100%

Pays de lieu de travail	Effectif
France	61
Burkina Fasso	1
Canada	1
Chine	1
Egypte	1
Grèce	1
Mexique	1
Suisse	1
Syrie	1
Total	69

Salaire des diplômés occupant un emploi à temps plein

Salaire net mensuel	Effectif	%
Moins de 1000€	2	3,13%
Entre 1000€ et 1499€	10	15,63%
Entre 1500€ et 1999€	17	26,56%
Entre 2000€ et 2499€	20	31,25%
Entre 2500€ et 2999€	3	4,69%
3000€ et plus	7	10,94%
Non réponse	5	7,81%
Total	64	100%

Salaire net mensuel moyen	2 104	€
Salaire net mensuel médian	2 000	€

Salaire brut annuel moyen	31 219	€
Salaire brut annuel médian	29 600	€

Adéquation formation-emploi

Sont pris en compte les répondants inscrits en formation initiale ou en apprentissage et hors poursuite d'études

	Parfaitement	Bien	Moyennement	Un peu	Pas du tout	Formation non suivie	Total
A votre avis, votre emploi correspond-il à votre niveau de Master ?	25	19	9	3	10	3	69
%	36,23%	27,54%	13,04%	4,35%	14,49%	4,35%	100%

	Parfaitement	Bien	Moyennement	Un peu	Pas du tout	Formation non suivie	Total
A votre avis, votre emploi correspond-il à au contenu pédagogique de votre master ?	9	13	12	6	24	5	69
%	13,04%	18,84%	17,39%	8,70%	34,78%	7,25%	100%

Satisfaction par rapport à l'emploi occupé

Sont pris en compte les répondants inscrits en formation initiale ou en apprentissage et hors poursuite d'études

Etes-vous satisfait du contenu de votre emploi ?	effectif	%
Parfaitement	28	40,58%
Bien	37	53,62%
Moyennement	1	1,45%
Un peu	3	4,35%
Total :	69	100%

Etes-vous satisfait de la rémunération ?	effectif	%
Parfaitement	16	23,19%
Bien	30	43,48%
Moyennement	15	21,74%
Un peu	4	5,80%
Pas du tout	3	4,35%
Non réponse	1	1,45%
Total :	69	100%

Satisfaction par rapport à la formation

Sont pris en compte les répondants inscrits en formation initiale ou en apprentissage

	Parfaitement	Bien	Moyennement	Un peu	Pas du tout	Formation non suivie	Non réponse	Total
Etiez-vous satisfait du contenu de votre formation de Master ?	106	182	69	11	8	7	3	386
%	27,46%	47,15%	17,88%	2,85%	2,07%	1,81%	0,78%	100%

Sont pris en compte les répondants qui ont déjà occupé un emploi et n'ont pas poursuivi d'études depuis l'obtention du diplôme

Votre formation de Master était-elle un bon moyen d'accès à l'emploi ?	effectif	%
Parfaitement	5	6,33%
Bien	15	18,99%
Moyennement	17	21,52%
Un peu	8	10,13%
Pas du tout	21	26,58%
Formation non suivie	12	15,19%
Non réponse	1	1,27%
Total :	79	100%

Votre mise en situation professionnelle ou votre stage de fin d'étude étaient-ils importants dans votre insertion professionnelle	effectif	%
Parfaitement	19	24,05%
Bien	12	15,19%
Moyennement	6	7,59%
Un peu	8	10,13%
Pas du tout	15	18,99%
Formation non suivie	18	22,78%
Non réponse	1	1,27%
Total :	79	100%

Formation continue et VAE

Formation continue	4
Total	4

Poursuite d'études	non	3
	oui	1
Total		4

Changement de situation professionnelle des diplômés occupant un emploi en début de formation	effectif
Nouvel emploi dans une autre entreprise	1
Pas de changement	1
Pas de changement d'emploi mais évolution du salaire	1
Total	3

Situation actuelle des diplômés qui n'étaient pas en emploi en début de formation	effectif
En inactivité	1
Total	1