

Nombre total d'inscrits :	45
Nombre de diplômés :	23
Nombre de répondants :	18

Master Compétences Complémentaire en Informatique

Taux de réussite :	51,11%
Taux de réponse :	78,26%

Caractéristiques des répondants

	Femmes	Hommes	Effectif	%
Formation initiale	2	14	16	88,89%
Formation continue	1	1	2	11,11%
Total :	3	15	18	100,00%
%	16,67%	83,33%	100,00%	

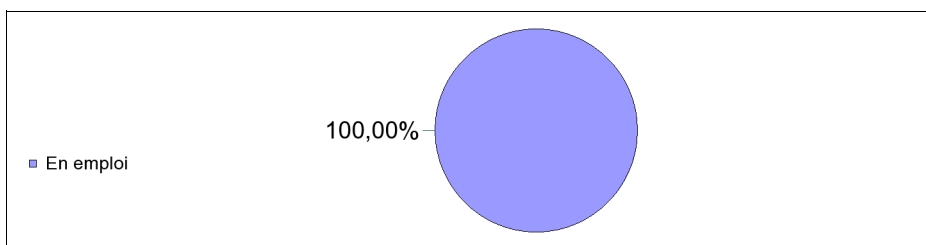
Situation à l'entrée en formation des diplômés inscrits en formation continue ou en VAE

	Effectif
En recherche d'emploi	2
Total :	2

Situation de l'ensemble des diplômés (répondants) en octobre 2009

Ne sont pas pris en compte les diplômés inscrits en formation continue ou en VAE qui étaient en emploi en début de formation

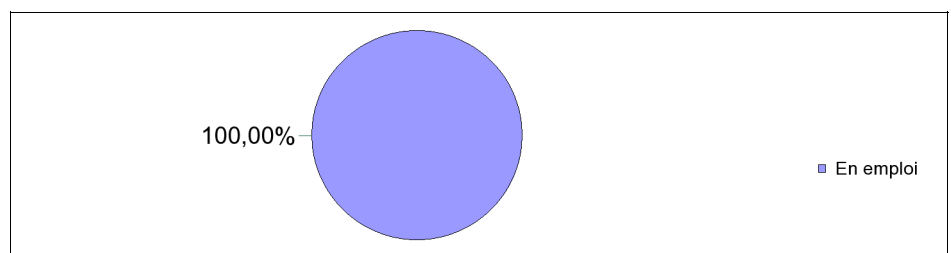
Situation professionnelle de l'ensemble des diplômés



	Effectif	%
En emploi	18	100,00%
Total :	18	100,00%

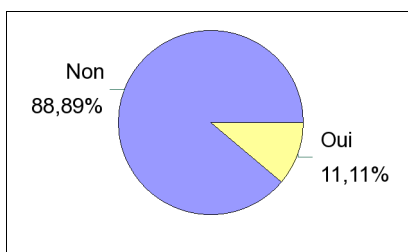
Situation professionnelle des diplômés hors poursuite d'études

	Effectif	%
En emploi	16	100,00%
Total :	16	100,00%



Poursuite d'études après l'obtention du diplôme

Ne sont pas pris en compte les diplômés inscrits en formation continue ou en VAE qui étaient en emploi en début de formation



	Effectif
Non	16
Oui	2
Total :	18

Type formation	Intitulé de la formation (Etablissement)	Effectifs
Doctorat, thèse	Mécanique (INSA Lyon)	1
Sous -Total :		1
Mastère spécialisé	Informatique (INSA Lyon)	1
Sous -Total :		1
Total :		2

Durée d'accès au 1er emploi

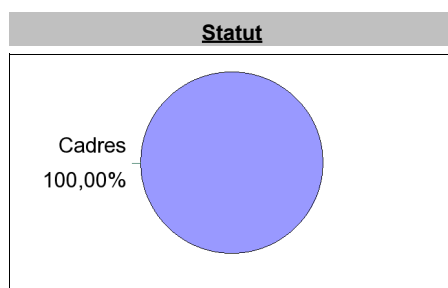
Sont pris en compte les répondants inscrits en formation initiale ou en apprentissage et qui ont déjà occupé un emploi (hors poursuite d'études)

La durée moyenne d'accès au 1er emploi est de **2,7 mois.**

La durée médiane d'accès au 1er emploi est de **0,0 mois.**

Emploi actuel

Sont pris en compte les répondants inscrits en formation initiale ou en apprentissage et hors poursuite d'études

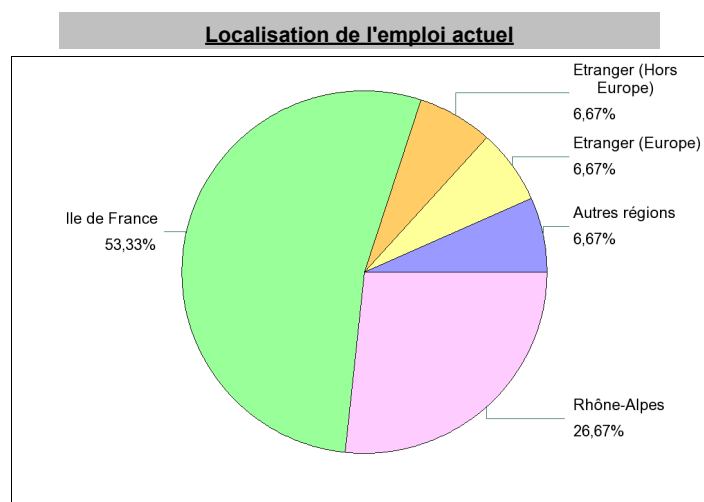


Type de l'employeur	Effectif	%
Entreprise privée	15	100,00%
Total :	15	100,00%

Nature de l'emploi	Effectif	%
Contrat à durée indéterminée (CDI)	14	93,33%
Contrat à durée déterminée (CDD)	1	6,67%
Total :	15	100,00%

Le salaire moyen est de **1894,29 €**

Le salaire médian est de **2000,00 €**



Adéquation formation-emploi

Sont pris en compte les répondants inscrits en formation initiale ou en apprentissage et hors poursuite d'études

A votre avis, votre emploi correspond-il à votre formation de Master ?	Parfaitement	Bien	Un peu	Total :
	3	10	2	15
	20,00%	66,67%	13,33%	100,00%

Liste des emplois occupés au moment de l'enquête

Sont pris en compte les répondants inscrits en formation initiale ou en apprentissage et hors poursuite d'études

	Effectif
Ingénieur d'études et développement	3
Administrateur systèmes et réseaux	1
Administrateur systèmes linux/unix	1
Consultant BI	1
Consultant SAP	1
Consultant technique junior SAP	1
Ingénieur	1
Ingénieur d'études	1
Ingénieur développement	1
Ingénieur en technologie de l'information	1
Ingénieur informatique et automatisme	1
Ingénieur statisticien et développeur JAVA/J2EE	1
Ingénieur support et SAP	1
Total :	15